





**UNITED
INSURANCE**
United Insurance Co. (Nepal) Ltd.



29th

**ANNUAL
REPORT**

2021/22



२९^{औं} वार्षिक प्रतिवेदन
२०७८/७९

Board of Directors



Mr. Ravi Bhakta Shrestha
Chairman



Ms. Priyanka Shrestha
Director



Mr. Ramesh Prasad Joshi
Director



Mr. Pranav Kumar Das
Director



Mr. Wilson Man Ranjit
Public Director



Mr. Rabindra Raj Panta
Public Director



Mr. Anil Guragain
Company Secretary



विषय सूची (Contents)

• २९ औं वार्षिक साधारण सभा बस्ने सम्बन्धी सूचना	२
• वार्षिक साधारण सभा सम्बन्धी अन्य जानकारी	३
• अध्यक्षज्यूको मन्तव्य	४
• संचालक समितिको वार्षिक प्रतिवेदन	५
• Auditor's Report to Shareholders	11
• Financial Statement	14
• Notes to the Financial Statement	21
• लेखापरीक्षकको प्रतिवेदन	९१
• वित्तीय विवरण	९३
• लेखासँग सम्बन्धित अनुसूचीहरू	१०६
• बीमा प्राधिकरणबाट प्राप्त वित्तीय विवरणको स्वीकृति पत्र	१३४
• बीमा प्राधिकरणको स्वीकृति पत्र सम्बन्धी व्यवस्थापनको प्रत्युत्तर	१३५
• प्रबन्धपत्र/नियमावलीमा गरिएको संशोधन प्रस्तावको तीन महले	१३६
• टिपोट	१३७
• प्रोक्सी फारम	१३९



२५ औं वार्षिक साधारण सभा बस्ने सम्बन्धी सूचना

श्री शेयरधनी महानुभावहरू,

यस यूनाइटेड इन्स्योरेन्स कं. (नेपाल) लि. को संचालक समितिको ३७९ औं बैठकको निर्णयानुसार देहायको मिति, स्थान र समयमा निम्न प्रस्तावहरू उपर छलफल गरी निर्णय गर्न यस कम्पनीको २९ औं वार्षिक साधारण सभा बस्ने भएकोले कम्पनी ऐन, २०६३ को दफा ६७ अनुसार शेयरधनी महानुभावहरूको जानकारी तथा समुपस्थितिको लागि यो सूचना प्रकाशित गरिएको छ ।

सभा बस्ने मिति, स्थान र समय

- मिति** : २०७९ साल पौष २७ गते, बुधवार (तदनुसार ११ जनवरी, २०२३)
स्थान : अनमोल ब्याङ्केट, शंखमुल, काठमाडौं ।
समय : बिहान ११:०० बजे ।

छलफलका विषयहरू :

क) सामान्य प्रस्तावहरू :

- १) संचालक समितिको तर्फबाट अध्यक्षजूबाट प्रस्तुत गर्ने आ.व. २०७८/७९ को वार्षिक प्रतिवेदन पारित गर्ने बारे ।
- २) लेखापरीक्षण प्रतिवेदन सहित आ.व. २०७८/७९ को वासलात, नाफा नोक्सान हिसाब, नगद प्रवाह विवरण सहित अनुसूचीहरू पारित गर्ने बारे ।
- ३) आ.व. २०७९/८० को हिसाब किताब लेखापरीक्षण गर्नका लागि बाह्य लेखापरीक्षक नियुक्ति गर्ने तथा निजको पारिश्रमिक तोक्ने बारे ।

ख) विशेष प्रस्ताव :

- १) संचालक समितिले प्रस्ताव गरे बमोजिम हाल कायम चुक्ता पूँजीको ५ प्रतिशतले हुन आउने रकम रु. ५,१४,०८,०००/- बोनस शेयर र कर प्रयोजनका लागि नगद लाभांश ०.२६३२ प्रतिशतका दरले हुने रु. २७,०५,६८४.२१ वितरण गर्ने तथा सोहि बमोजिम प्रबन्धपत्र नियमावलीमा आवश्यक संशोधन गर्ने बारे ।
- २) कम्पनीको संस्थापक शेयर तथा सर्वसाधारण शेयरको अुनपात बमोजिम संचालक समितिको गठन गर्ने तथा सोहि बमोजिम कम्पनीको प्रबन्धपत्र नियमावलीमा आवश्यक संशोधन गर्ने बारे ।

ग) विविध :



साधारण सभा सम्बन्धी अन्य जानकारी

- सभामा उपस्थित शेयरधनी महानुभावहरूले सभा हलमा प्रवेशको लागि सक्कल शेयर प्रमाणपत्र वा हितग्राही खाता खोलिएको कागजात, प्रकाशित प्रवेशपत्र अथवा आफ्नो कुनै फोटो सहितको आधिकारिक परिचयपत्र साथमा लिई आउनु हुन अनुरोध छ ।
- वार्षिक साधारण सभामा उपस्थिति प्रयोजनका लागि मिति २०७९ साल पौष १७ गते एक दिन कम्पनीको शेयरधनी दर्ता किताब बन्द गरिनेछ । शेयरधनी दर्ता किताब बन्द भएको मिति २०७९ साल पौष १७ गते भन्दा अघिल्लो दिन सम्म नेपाल स्टक एक्सचेञ्ज लि. मा कारोबार भइ यस कम्पनीको शेयर रजिष्ट्रार श्री नविल इन्भेष्टमेन्ट बैकिङ लिमिटेड नारायणचौर, काठमाण्डौंको कार्यालयमा प्राप्त भएको विवरणहरूको आधारमा कायम हुन आउने शेयरधनीहरूले मात्र साधारण सभामा भाग लिन पाइने हुँदा सम्बन्धित शेयरधनी तथा शेयर खरिदकर्ताहरूले सोही अनुसार शेयर नामसारी गर्नुहुन अनुरोध छ ।
- यस कम्पनीको शेयरधनी दर्ता किताबमा नाम दर्ता भएका शेयरधनीहरूले आफै वा प्रतिनिधि मार्फत सभामा भाग लिन, छलफल गर्न सक्नेछन् । स्वयं उपस्थित हुन नसक्ने शेयरधनी महानुभावहरूले कम्पनीको प्रतिनिधिपत्र (प्रोक्सी फारम) मा दस्तखत गरी कम्पनीको अर्को शेयरधनीलाई मात्र प्रतिनिधि नियुक्त गर्न सक्नु हुनेछ । प्रतिनिधि नियुक्त हुने शेयरधनीले सभा शुरु हुनु भन्दा ७२ घण्टा अगावै प्रतिनिधिपत्र (प्रोक्सी फारम) यस कम्पनीको शेयर रजिष्ट्रार श्री नविल इन्भेष्टमेन्ट बैकिङ लिमिटेड नारायणचौर, काठमाण्डौंमा बुझाई सक्नु पर्नेछ । प्रतिनिधिपत्र (प्रोक्सी फारम) दिने महानुभावको दस्तखत उपरोक्त शेयर खरिद गर्दाको अवस्थामा आफूले गरेको दस्तखतसँग मिल्नु पर्नेछ । अन्यथा प्रतिनिधिपत्र (प्रोक्सी फारम) ले मान्यता पाउने छैन । प्रतिनिधिपत्र (प्रोक्सी फारम) यस कम्पनीको वेबसाइटबाट पनि Download गर्न सकिनेछ ।
- प्रोक्सी दिने दाताले प्रोक्सी दिए पछि आफै उपस्थित हुन वा प्रोक्सी बदर गर्न वा परिवर्तन गर्न चाहेमा सोको सूचना सभा शुरु हुनु भन्दा ७२ घण्टा अगावै यस कम्पनीको शेयर रजिष्ट्रार श्री नविल इन्भेष्टमेन्ट बैकिङ लिमिटेड नारायणचौर, काठमाण्डौंमा दिनु पर्नेछ ।
- एकै शेयरधनीले एक भन्दा बढी प्रतिनिधि नियुक्त गरेको अवस्थामा जसको नियुक्ति सबै भन्दा पहिले प्राप्त भएको हो माथि (४) मा लेखिए बमोजिम बदर गरिएमा बाहेक उसैलाई प्रतिनिधि मानिनेछ तर सभामा सम्बन्धित शेयरधनी आफै उपस्थित हुन आएमा शेयरधनीले दिएको प्रोक्सी स्वतः बदर हुनेछ ।
- सभामा भाग लिन प्रत्येक शेयरधनी महानुभावले सभा हुने स्थानमा उपस्थित भई सभा स्थलमा रहेको हाजिरी पुस्तिकामा दस्तखत गर्नुपर्ने छ । हाजिरी पुस्तिका विहान १० बजे देखि खुल्ला रहनेछ ।
- नाबालक वा बिक्रिप्त शेयरधनीको तर्फबाट कम्पनीको शेयर लगत किताबमा संरक्षकको रूपमा नाम दर्ता भएको व्यक्तिले सभामा भाग लिन वा प्रतिनिधि तोक्न पाउनेछ ।
- संयुक्त रूपमा शेयर खरिद गरिएको अवस्थामा कम्पनीको शेयर लगत किताबमा पहिले नाम उल्लेख भएको व्यक्ति अथवा सर्वसम्मत प्रतिनिधि नियुक्त गरिएको एक व्यक्तिले मात्र सभामा भाग लिन पाउनेछ ।
- कम्पनी ऐन अनुसारको वार्षिक वित्तीय विवरण, संचालक समितिको प्रतिवेदन, लेखापरीक्षकको प्रतिवेदन, सूचना तथा सामान्य जानकारी सम्बन्धी विवरण कम्पनीको वेबसाइट www.unitedinsurance.com.np मा उपलब्ध हुनेछ ।
- सभा सम्बन्धी अन्य काम कारवाही कम्पनी ऐन, २०६३ बमोजिम हुनेछ ।

संचालक समितिको आज्ञाले
कम्पनी सचिव

१२ औं वार्षिक साधारण सभामा संचालक समितिका अध्यक्षबाट प्रस्तुत मन्तव्य



आदरणीय शेरधनी महानुभावहरू,

यस कम्पनीको २९ औं वार्षिक साधारण सभामा भाग लिन पाल्नु भएका आदरणीय शेरधनी महानुभावहरूलाई संचालक समिति एवं मेरो व्यक्तिगत तर्फबाट हार्दिक स्वागत गर्दछु।

यस कम्पनीको आर्थिक वर्ष २०७८/७९ को लेखापरीक्षकको प्रतिवेदन सहितको वासलात, आय व्यय विवरण, नाफा-नोक्सान हिसाब, नगद प्रवाहको विवरण लगायतका वित्तीय विवरणहरू तथा संचालक समितिले तयार पारेको प्रतिवेदन २९ औं वार्षिक साधारण सभामा यहाँहरू समक्ष प्रस्तुत गर्न पाउँदा खुसी लागेको छ।

मुलुकको बीमा बजारमा क्रमिक रूपमा प्रतिस्पर्धा बढ्दै गइरहेको तथा ग्राहक महानुभावहरूले अझ सरल सहज र सुपथ बीमा सेवाको आवश्यकतालाई महसुस गरिरहेको अवस्थालाई मध्यनजर गर्दै कम्पनीले आफ्नो ध्यान ग्राहकमुखी सेवातर्फ केन्द्रित गर्दै अगाडि बढिरहेको छ। साथै, कम्पनीले आफ्नो सेवालाई समय सापेक्ष, परिष्कृत तथा परिमार्जित गर्न नयाँ बीमालेख तर्फ आफ्नो ध्यान बढाइरहेको व्यहोरा यहाँहरू समक्ष जानकारी गराउन चाहन्छौं।

कम्पनीले नियामक निकाय नेपाल बीमा प्राधिकरणको नीति, निर्देशन तथा मार्गनिर्देशन अनुसार उपलब्ध रहेको स्रोत तथा साधनहरूका आधारमा नयाँ प्रविधि उपयोग गर्दै न्यूनतम लागत तथा मूल्यमा आफ्नो बीमा सेवाको गुणस्तरमा निरन्तर सुधार गर्दै लगेको छ। मुलुकका विभिन्न भौगोलिक क्षेत्रमा बीमा सेवा विस्तार गर्ने लक्ष्यका साथ कम्पनी अगाडि बढिरहेको छ।

राष्ट्रिय तथा अन्तराष्ट्रिय प्रतिकूल आर्थिक वातावरणका बावजूद पूर्व निर्धारित व्यवसायिक लक्ष्य पार गर्न कम्पनी सफल भएको छ। कम्पनीको कुल बीमाशुल्क आम्दानी गत आ.व. २०७७/७८ मा आर्जन भएको रु. १ अर्ब १० करोड ३३ लाख ३ हजारमा ४२ प्रतिशतले वृद्धि भई आ.व. २०७८/७९ मा रु. १ अर्ब ५६ करोड ४५ लाख ८६ हजार भएको छ, भने कम्पनीको खुद नाफा गत आ.व. २०७७/७८ को खुद नाफा रु. ९ करोड ४२ लाख २३ हजारमा ६८ प्रतिशतले वृद्धि भई आ.व. २०७८/७९ मा रु. १५ करोड ८३ लाख ६८ हजार भएको छ। कम्पनीको आ.व. २०७७/७८ को तुलनामा आ.व. २०७८/७९ मा ६८ प्रतिशतले प्रति शेयर EPS वृद्धि भई रु. १५.४० भएको छ। साथै आ.व. २०७८/७९ मा चुक्ता पूँजीको ५ प्रतिशतले हुने रकम रु. ५,१४,०८,००० बोनस शेयर र ०.२६३२ प्रतिशतले हुन आउने रकम रु. २७,०५,६८४ कर

प्रयोजनका लागि नगद लाभांश वितरण गर्नका लागि प्रस्ताव गरेको व्यहोरा सहर्ष जानकारी गराउन चाहन्छौं। सो प्रस्ताव गरिमामय साधारण सभाबाट पारित हुने आशा गरेका छौं।

चालु आ.व. २०७९/८० को आश्विन मसान्त सम्ममा कम्पनीको खुद नाफा गत आ.व. २०७८/७९ को सोही अवधिको तुलनामा ९० प्रतिशतले वृद्धि भई रु. २ करोड २६ लाख ९२ हजार भएको छ, भने चालु आ.व. २०७९/८० को पौष ४ गते सम्ममा कम्पनीले रु. ५१ करोड ५९ लाख २९ हजार बीमाशुल्क आर्जन गर्न सफल भएको छ।

कम्पनीले आफ्ना निम्न लिखित क्रियाकलापहरूलाई विशेष प्राथमिकताका साथ हेरेको छ :

सरल तथा शीघ्र दाबी भुक्तानीले मात्र ग्राहक महानुभावहरूको विश्वास जित्न सक्छ भन्ने कुरालाई आत्मसाथ गर्दै दुर्घटना तथा प्राकृतिक प्रकोपबाट जनधनको क्षति भएका ग्राहक महानुभावहरूको दाबी भुक्तानी प्रकृतिलाई सरल, सहज तथा शीघ्रताका साथ भुक्तानी गर्न विशेष पहल गरिनेछ। नयाँ तथा समय सापेक्ष प्रविधिलाई आत्मसाथ गरी सुलभ सुपथ बीमासेवा प्रदान गर्ने, ग्राहकको चाहना बमोजिम नयाँ बीमालेख ल्याउने, कर्मचारीहरूको दक्षता तथा क्षमता वृद्धि गर्न विभिन्न समयमा विभिन्न स्थानमा तालिम कार्यक्रमलाई निरन्तरता दिने तथा आवश्यक परेको समयमा सल्लाह सुझाव तथा मार्गनिर्देशन दिई उनीहरूको योग्यता क्षमता दक्षतामा वृद्धि गर्ने, नयाँ प्रविधिको अधिकतम प्रयोग गर्न उत्साहित गर्ने साथै चलिरहेको बीमालेखलाई बजारको आवश्यकता बमोजिम परिमार्जन गर्ने र शाखा तथा उपशाखाको कार्यसम्पादन वृद्धि गर्न विशेष पहल गर्नेछौं। कम्पनीले चालु आ.व. मा कोटेश्वर, भैसेपाटि र नुवाकोटमा नयाँ शाखा संचालन गर्ने तथा आगामी दिनहरूमा समेत नयाँ बीमा बजारको पहिचान गरी अन्य आवश्यक ठाउँमा शाखा विस्तार गर्ने कार्यलाई निरन्तरता दिने जानकारी गराउछौं। बीमा व्यवसायमा पुनर्बीमा कम्पनीको भूमिकालाई मनन गर्दै विश्वासिलो पुनर्बीमा कम्पनीहरूसँग लाभदायक सहकार्य गर्नेछौं।

कम्पनीले पूर्व निर्धारित व्यवसायिक लक्ष्य पार गर्दै अथक प्रयास पश्चात यस वर्ष आफ्ना शेयरधनी महानुभावहरूलाई चुक्ता पूँजीको ५ प्रतिशतले बोनस शेयर र कर प्रयोजनका लागि ०.२६३२ प्रतिशतले नगद लाभांश प्रस्ताव गर्न सकेकोमा खुसी व्यक्त गर्दै कम्पनीले लामो समयसम्म लाभांश वितरण गर्न नसक्दा पनि धैर्य धारण गर्नु भएका शेयरधनीहरूलाई आगामी दिनहरू अझै बढि लाभांश प्रदान गर्नका लागि आवश्यक पहल गरिरहेको व्यहोरा जानकारी गराउन चाहन्छौं। ग्राहकको आर्थिक तथा वित्तीय सुरक्षा प्रदान गर्नका लागि कम्पनीको Mission, Vision र Core Value लाई यथार्थमा परिणत गर्न कम्पनीको उच्च व्यवस्थापनदेखि तल्लो तहसम्मका कर्मचारीहरू सकारात्मक सोचका साथ उत्साहपूर्वक लागि परेको व्यहोरा जानकारी गराउँदछौं।

नियामक निकाय नेपाल बीमा प्राधिकरणको नीति तथा निर्देशन बमोजिम कम्पनीको चुक्ता पूँजी वृद्धि गर्न अन्य बीमा कम्पनीसँग एक आपसमा गाभ्ने/गाभिने (Merger) तथा प्राप्ति (Acquisition) गर्ने लगायतका आवश्यक कार्य शीघ्र सम्पन्न गर्नका लागि कम्पनीको २८ औं वार्षिक साधारण सभाबाट संचालक समितिलाई अख्तियारी प्रधान गरिए बमोजिम विभिन्न बीमा कम्पनीहरूसँग छलफल भइरहेको र यथाशीघ्र उपयुक्त साभेदार कम्पनीसँग MOU गरी एक आपसमा गाभ्ने/गाभिने (Merger) प्रक्रियामा जाने व्यहोरा जानकारी गराउन चाहन्छौं।

कम्पनीलाई निरन्तर रूपमा अमूल्य मार्गदर्शन, परामर्श तथा साथ दिँदै आउनु भएका नेपाल सरकारका सम्बन्धित निकायहरू, नेपाल बीमा प्राधिकरण, नेपाल राष्ट्र बैंक, नेपाल धितोपत्र बोर्ड, नेपाल स्टक एक्सचेन्ज, कम्पनी रजिष्ट्रारको कार्यालयप्रति हार्दिक आभार तथा धन्यवाद व्यक्त गर्न चाहन्छु। साथै, बैंक तथा वित्तीय संस्थाहरू, अन्य बीमा कम्पनीहरू, पुनर्बीमा कम्पनीहरू, ब्रोकर कम्पनीहरू, सर्भेयर तथा बीमा अभिकर्ताहरू, बाह्य लेखापरीक्षक, आन्तरिक लेखापरीक्षक, शेयरधनी महानुभावहरू लगायत सम्पूर्ण सेवाग्राही बीमितहरू एवं शुभेच्छुकहरू लगायत सम्पूर्ण निष्ठावान् कर्मचारीहरू तथा आजको यस साधारण सभामा विभिन्न निकायबाट पाल्नु भएका अतिथि महानुभावहरूलाई कम्पनीको तर्फबाट तथा मेरो व्यक्तिगत तर्फबाट समेत आभार तथा धन्यवाद व्यक्त गर्न चाहन्छु।

अन्त्यमा, यस साधारण सभामा उपस्थित हुनु भएका आदरणीय शेयरधनी महानुभावहरूबाट अमूल्य सुझावहरू प्राप्त हुने र सम्पूर्ण प्रस्तावहरूमा यहाँहरूको समर्थन हुने विश्वास सहित कम्पनीलाई साथ तथा सहयोग प्रदान गर्नु भएकोमा हार्दिक धन्यवाद ज्ञापन गर्न चाहन्छु।

धन्यवाद।

रवि भक्त श्रेष्ठ
अध्यक्ष, संचालक समिति



**यूनाइटेड इन्स्योरेन्स कं. (नेपाल) लि. को
संचालक समितिको वार्षिक प्रतिवेदन
आर्थिक वर्ष २०७८/७९ (कम्पनी ऐन २०६३, को दफा १०५ बमोजिम)**

आदरणीय शेयरधनी महानुभावहरू,

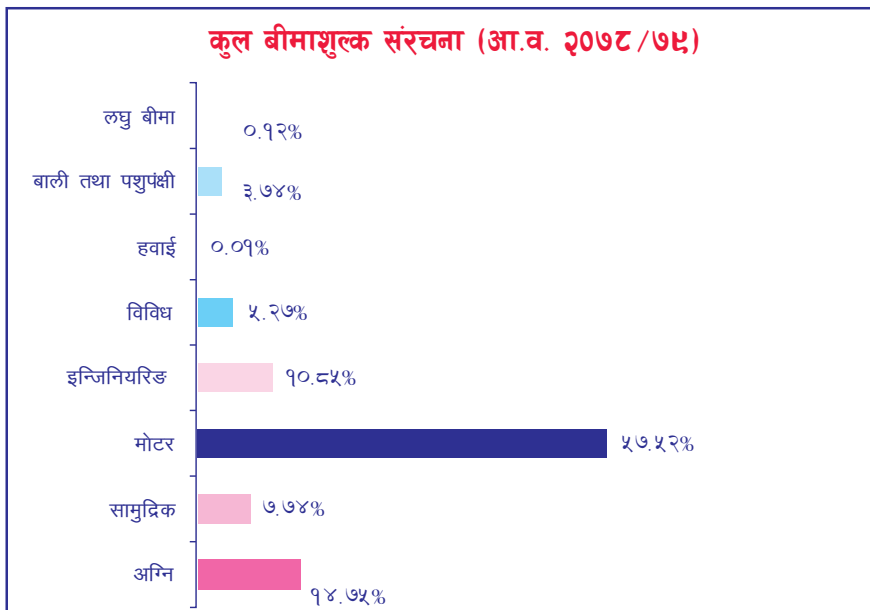
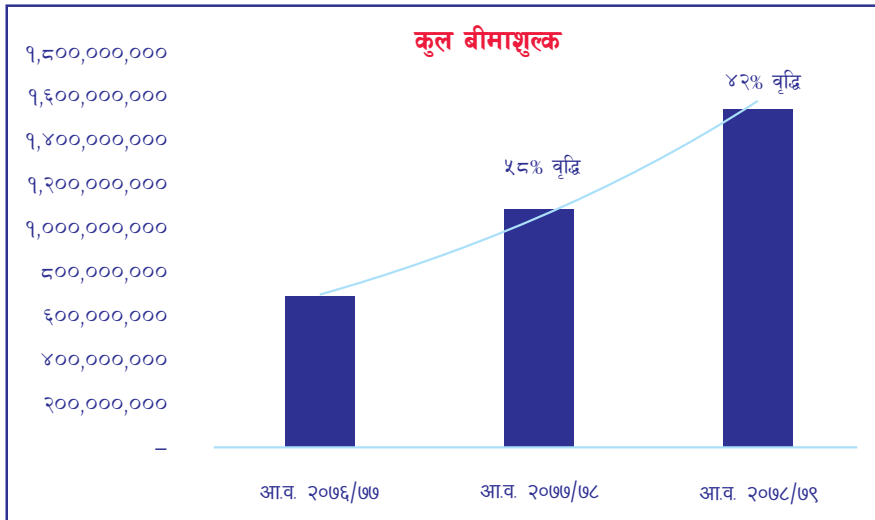
यस यूनाइटेड इन्स्योरेन्स कं. (नेपाल) लि. को २९ औं वार्षिक साधारण सभामा भाग लिन पाल्नु भएका शेयरधनी महानुभावहरू तथा आमन्त्रित महानुभावहरूमा यस कम्पनीको संचालक समिति तथा मेरो व्यक्तिगत तर्फबाट हार्दिक स्वागत तथा अभिवादन व्यक्त गर्दछु। यस कम्पनीको संचालक समितिबाट स्वीकृत भई आएको वार्षिक प्रतिवेदन सभा समक्ष प्रस्तुत गर्न चाहन्छु।

१) विगत वर्षको कारोबारको सिंहावलोकन:

यस आ.व. २०७८/७९ मा कम्पनीको कुल बीमाशुल्क आम्दानी गत आ.व. २०७७/७८ मा आर्जन भएको कुल बीमाशुल्क आम्दानी रु. १ अर्ब १० करोड ३३ लाख ३ हजारमा ४२ प्रतिशतले वृद्धि भई रु. १ अर्ब ५६ करोड ४५ लाख ८६ हजार भएको छ।

कम्पनीले समीक्षा वर्षमा सञ्चालन गरेको कुल बीमाशुल्क आर्जन, नेट वर्थ, खुद नाफा, खुद दावी भुक्तानी तथा कुल दावी भुक्तानी निम्न बमोजिम रहेको छ।

क) कुल बीमाशुल्क



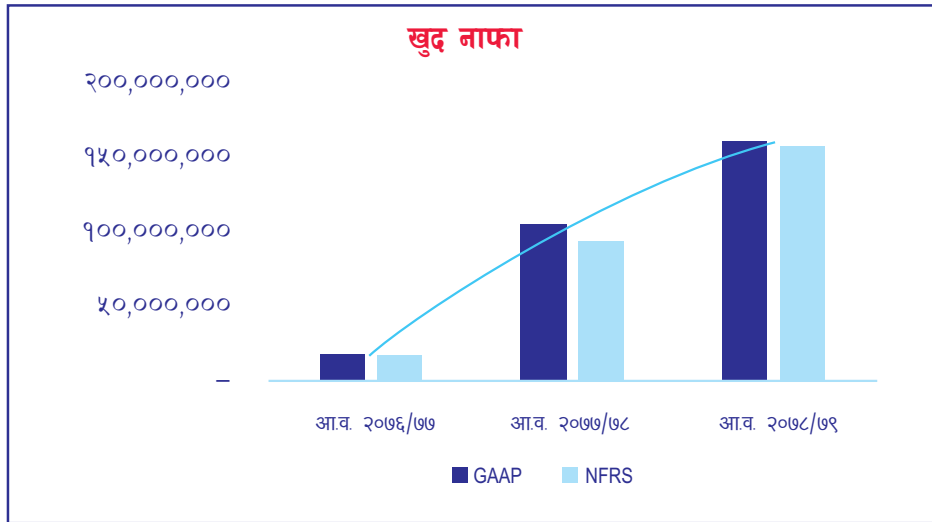


क्र.सं.	बीमाको किसिम	आ.व. २०७६/७७	आ.व. २०७७/७८	आ.व. २०७८/७९	वृद्धि*
१	अग्नि (सम्पत्ति)	११३,७९७,३७७	१७९,६८४,८०१	२३०,७९८,२४४	२८%
२	सामुद्रिक	२२,८७९,०१८	३५,८३५,७६१	१२१,०३८,९२३	२३८%
३	मोटर	३६०,०७२,०२१	६२०,६९९,२६०	८९९,९०९,३४५	४५%
४	इन्जिनियरीड	६५,०३९,८०९	८४,४१८,६४१	१६९,७६५,५२४	१०१%
५	विविध	४४,०४४,००२	५९,९४३,४८३	८२,४९०,८७३	३८%
६	हवाई	१६,७००	५६,७५२	१७५,९२४	२१०%
७	बाली तथा पशुपंक्षी	६३,३७१,७९१	८३,८९९,३८८	५८,५०८,११५	-३०%
८	लघु	२९,६८३,२६६	३८,७६४,६८५	१,८९८,७६७	-९५%
	जम्मा	६५८,५०३,५८४	१,१०३,३०२,७६५	१,५६४,५८५,७१४	४२%

*आ.व. २०७७/७८ को तुलनामा आ.व. २०७८/७९ मा कुल बीमाशुल्क आर्जनमा भएको वृद्धि प्रतिशत

ख. नेट वर्थ तथा खुद नाफा

विवरण	नियमन निकायबाट जारी निर्देशिका (GAAP) अनुसार वित्तीय विवरणबाट			नेपाल वित्तीय प्रतिवेदनमान (NRFS) अनुसार वित्तीय विवरणबाट		
	आ.व. २०७६/७७	आ.व. २०७७/७८	आ.व. २०७८/७९	आ.व. २०७६/७७	आ.व. २०७७/७८	आ.व. २०७८/७९
नेट वर्थ	१,४०४,९७०,५४२	१,५०९,५६९,५३८	१,६६७,९८२,०३६	१,३४१,८६२,४१९	१,४९२,४५४,८५१	१,६११,२४४,१७२
खुद नाफा	१७,४८०,४१०	१०५,२९८,८८७	१६१,११८,१८३	१७,३०९,४२४	९४,२२३,३२४	१५८,३६८,३३८



ग. खुद दावी भुक्तानी

क्र.सं.	बीमाको किसिम	आ.व. २०७६/७७	आ.व. २०७७/७८	आ.व. २०७८/७९
१	अग्नि (सम्पत्ति)	१०,८११,९९७	१४,३०९,२८०	४३,५१०,३३७
२	सामुद्रिक	१,३७६,८८२	१,८७६,९८६	६,२६२,२४०
३	मोटर	१०२,०३४,०१४	११२,५२५,३२३	२६५,९१४,३६५
४	इन्जिनियरीड	२,१९१,०३६	१,५१६,८१९	२२,८७९,५३१
५	विविध	६,११०,८०१	६,५३७,२०१	९,३३२,०५७
६	हवाई	-	-	-
७	बाली तथा पशुपंक्षी	५,७३९,७९३	८,२२९,२५२	१०,१७३,२०२
८	लघु	४८७,९९९	४८,८८७,४४३	३,८००,०००
	जम्मा	१२८,७५२,४४३	१५३,८८२,३०३	३६१,८७१,७३२



घ. कुल दावी भुक्तानी

क्र.सं.	बीमाको किसिम	आ.व. २०७६/७७	आ.व. २०७७/७८	आ.व. २०७८/७९
१	अग्नि (सम्पत्ति)	२२,४३९,४८६	७२,५२४,७७७	८६,८०८,२३७
२	सामुद्रिक	३,५१८,६५४	५,९७७,६०१	२०,५८७,१४८
३	मोटर	१३३,७७४,२९९	१५८,८६४,५७५	३६८,०१३,४५७
४	इन्जिनियरीड	१०,८४१,०३८	१३,८४९,५७४	८५,९५३,९४६
५	विविध	२४,१६२,५३१	३३,६१३,०१५	७५,११४,८६२
६	हवाई	-	-	-
७	बाली तथा पशुपंक्षी	२८,७८१,२६०	४०,८७६,२६०	५०,८६६,०१०
८	लघु	४८७,९९९	१९८,९१२,४४३	३,८००,०००
	जम्मा	२२४,००५,२६७	५२४,६१८,२४४	६५१,१४३,६६०

२) राष्ट्रिय तथा अन्तर्राष्ट्रिय स्थितिबाट कम्पनीको कारोबारमा परेको असर:

विगत आ.व. हरूमा विश्वव्यापी रुपमा फैलिएको महामारी (कोविड १९) ले गर्दा हाल सम्म पनि व्यवसायिक क्षेत्रमा पर्न गएको नकारात्मक प्रभावका बारेमा हामी सबै जानकार नै छौं। यस आ. व. मा विस्तारै व्यवसायिक गतिविधिले गति लिने प्रयास गरेपनि जुन तिव्रताका साथ विगतमा ओरालो लागेको अवस्था थियो त्यही गतिमा सुधार हुन नसकिरहेको अवस्था सबैमा विदितै छ। तर हाल देखिएको सुधारउन्मुख अवस्थाबाट केही आशाका किरण देखिएकै अवस्थामा पुन विभिन्न वैश्विक गतिविधिमा कारण विश्व अर्थतन्त्रमा देखिएको नकारात्मक प्रभावले नेपालको अर्थतन्त्र पनि अछुतो रहन सकेन। हाल आएर देशमा देखिएको प्रतिस्पर्धात्मक व्यवसायिक अवस्थामा बीमा कम्पनीहरूको पुँजीगत संरचना परिवर्तन गरी चुक्ता पुँजीमा उल्लेख्य वृद्धि गर्नुपर्ने नीतिगत व्यवस्थाका कारण कम्पनीहरू एक आपसमा गाभ्ने/गाभिने कार्यले पनि तिव्रता पाएको छ। जसबाट निर्माण हुने बलियो पुँजीगत आधारबाट कम्पनीहरू थप सबल हुन सक्ने अवस्था सृजना भएको छ। तर यसरी कम्पनीहरू गाभ्ने /गाभिने कार्यमा देखा पर्ने अनेकौ चुनौतिहरूलाई कुशल व्यवस्थापनबाट सामना गरी सफल गराउनु पर्ने बाध्यकारी अवस्था सृजना भएको छ।

कम्पनीहरूले मुलुकको विभिन्न स्थानमा शाखा तथा उपशाखा विस्तार गरी व्यवसाय विस्तार गरेको हुँदा बीमा बजारमा थप प्रतिस्पर्धा देखा परेको छ। मुलुकमा संघीयताको आधारमा हालै नेपाल बीमा प्राधिकरणबाट चार वटा नयाँ लघु बीमा कम्पनी स्वीकृति दिएबाट आउने नौला अभ्यासले गर्दा पुराना निर्जीवन कम्पनीहरूलाई थप चुनौती देखा पर्नेछ, साथै समय समयमा आइपर्ने विभिन्न प्रकारका प्राकृतिक विपत्तिले समेत बीमा व्यवसायमा प्रत्यक्ष तथा अप्रत्यक्ष रुपमा असर परेको देखिन्छ। रुस र युक्रेन युद्धले गर्दा विश्वमा नै आर्थिक मन्दी देखा परेको र त्यसको असर क्रमिक रुपमा आगामी आ.व. मा अझै बढ्दै जाने देखिएको छ, जसले गर्दा देशको अर्थतन्त्रमा पनि डलर र इन्धनको मूल्य वृद्धिले गर्दा समग्र अर्थतन्त्रमा नकारात्मक असर गरिरहेको छ।

३) प्रतिवेदनको मिति सम्म चालु वर्षको उपलब्धि र भविष्यको सम्बन्धमा संचालक समितिको धारणा:

कम्पनीको खुद नाफा चालु आ.व.२०७९/८० को आश्विन मसान्त सम्ममा गत आ.व.२०७८/७९ को सोही अवधिको तुलनामा ९० प्रतिशतले वृद्धि भई रु.२ करोड २६ लाख ९२ हजार भएको छ भने चालु आ.व.२०७९/८० को पौष ४ गते सम्ममा रु. ५१ करोड ५९ लाख २९ हजार बीमाशुल्क आर्जन गर्न सफल भएको छ।

कम्पनीले आफ्नो व्यवसायलाई विस्तार गर्ने तथा बीमाको पहुँच प्रभावकारी बनाउन ४६ वटा शाखा कार्यालयहरूबाट प्रत्यक्ष बीमा सेवा प्रदान गरिरहेको तथा दरबारमार्ग स्थित शाखाबाट ३६५ दिननै सेवा प्रदान गरिरहेको छ। देशको अर्थतन्त्र पूर्णरुपमा स्वस्थ नभइसकेको अवस्थाले गर्दा आगामी वर्षका लागि अझै प्रभावकारी रुपमा कम्पनीले व्यवसायिक गतिविधि संचालन गर्न चुनौतिपूर्ण अवस्था सिर्जना भएको अवगत गराउँदै कम्पनीले व्यवसायिक वृद्धि दर कायम गरी आफ्नो साख: जोगाइ राख्न निरन्तर प्रयास गर्ने तर्फ संचालक समिति पूर्ण सचेत रहेको व्यहोरा जानकारी गराउँदछु।

यसै गरी नीतिगत प्रावधान बमोजिम बलियो पुँजी आधार नभएसम्म आगामी दिनमा बीमा कम्पनीहरू प्रतिस्पर्धामा बाच्च नसक्ने अवस्थामा रहेको बारेमा समेत सचेत रहदै कम्पनीले अर्को कम्पनीसँग एक आपसमा गाभ्ने गाभिने कार्यलाई समेत विशेष प्राथमिकता दिई अघि बढिरहेको छ। आगामी दिनका लागि समेत दक्ष कर्मचारीको परिचालन, उपयुक्त एवं आधुनिक प्रविधिको प्रयोग तथा छिटो छरितो सेवा प्रदान गर्ने लक्ष्य लिएको छ।

कम्पनीले आफ्नो सेवालालाई अझ छिटो छरितो बनाउन Web Based सफ्टवेयर प्रयोग गरी अनलाईन भुक्तानी लिने व्यवस्था गरिएको छ। साथै ग्राहक महानुभावको चहानालाई मध्यनजर गर्दै नयाँ बीमालेख तथा प्रविधिलाई आत्मसात गर्दै उत्कृष्ट सेवा प्रदान गर्ने तर्फ विशेष ध्यान दिइनेछ।



कम्पनीको लगानीलाई नेपाल बीमा प्राधिकरणबाट हालै जारी गरिएको परिमार्जित लगानी निर्देशिका बमोजिम बढि भन्दा बढि नाफामूलक क्षेत्रमा लगानी गर्न विशेष ध्यान दिइनेछ। त्यसैगरी कम्पनीको जोखिम न्यूनिकरण गर्नका लागि नियमनकारी निकायको निर्देशनलाई आत्मसाथ गर्दै अगाडि बढिनेछ।

४) औद्योगिक वा व्यावसायिक सम्बन्ध :

विभिन्न औद्योगिक तथा व्यवसायिक प्रतिष्ठान, संघसंस्थाहरू, बैंक तथा वित्तीय संस्थाहरू, सरकारी निकाय, श्री नेपाल बीमा प्राधिकरण, बीमा तथा पुनर्बीमा कम्पनीहरू लगायत श्री कम्पनी रजिष्ट्रारको कार्यालय, श्री नेपाल धितोपत्र बोर्ड, श्री नेपाल धितोपत्र विनिमय बजार लि., श्री नेपाल बीमा संघ, बीमा अभिकर्ता, सर्भेयरहरू, शेयर रजिष्ट्रारसँगको सम्बन्ध कम्पनीको प्रधान कार्यालय लगायत शाखा तथा उपशाखा कार्यालयहरू मार्फत सुमधुर सम्बन्ध विस्तार गर्दै अझ बढि सुदृढ बनाई बढि बीमाशुल्क संकलनको साथै व्यवसायको जोखिमको विश्लेषण गरी व्यवसाय वृद्धि गर्ने लक्ष्यमा कम्पनी प्रतिबद्ध रहेको छ।

५) संचालक समितिमा हेरफेर :

मिति २०७८ साल असोज २५ गतेको संचालक समितिको ३६२ औं बैठकबाट श्री सि.जि फुड्स (नेपाल) प्रा. लि. को तर्फबाट श्री राज रिमाल ज्यूले संचालक समितिमा प्रतिनिधित्व गर्नु भएको।

मिति २०७८ साल फागुन २९ गतेको संचालक समितिको ३६४ औं बैठकबाट श्री चौधरी गुप प्रा.लि. को तर्फबाट श्री प्रेदिद सुब्बा ज्यूले प्रतिनिधित्व गर्दै आउनु भएकोमा उहाँको स्थानमा श्री दिपक ओली ज्यूले यस कम्पनीको संचालक समितिमा प्रतिनिधित्व गर्नु भएको। मिति २०७९ साल जेठ २३ गते बसेको कम्पनीको २८ औं वार्षिक साधारण सभाको निर्वाचनबाट कम्पनीको संचालक समितिमा श्री रवि भक्त श्रेष्ठ ज्यू, श्री राज रिमाल ज्यू, श्री दिपक ओली ज्यू, श्री प्रियंका श्रेष्ठ ज्यू, श्री विलसन मान रंजित ज्यू, श्री रविन्द्र राज पन्त ज्यू निर्विरोध निर्वाचित हुनु भएको।

मिति २०७९ साल आषाढ २३ गतेको संचालक समितिको ३७२ बैठकबाट श्री चौधरी गुप प्रा. लि. को तर्फबाट श्री राज रिमाल ज्यूले प्रतिनिधित्व गर्दै आउनु भएकोमा उहाँको स्थानमा श्री रमेश प्रसाद जोशी ज्यू ले संचालक समितिमा प्रतिनिधित्व गर्नु भएको। त्यसैगरी श्री सि. जि. फुड्स (नेपाल) प्रा. लि. को तर्फबाट श्री दिपक ओली ज्यूले प्रतिनिधित्व गर्दै आउनु भएकोमा उहाँको स्थानमा श्री प्रणव कुमार दास ज्यू ले संचालक समितिमा प्रतिनिधित्व गर्नु भएको।

६) कारोबारलाई असर पार्ने मुख्य कुराहरू :

कम्पनीको समग्र कारोबारलाई असर पार्ने विषय बुँदागत रुपमा देहाय बमोजिम रहेका छन् :

- कोरोना भाइरसको कारणले विगतका वर्षहरूमा अर्थतन्त्रमा गरेको प्रभाव हाल देखा परिहेको अवस्था।
- प्रमुख रुपमा आर्थिक गतिविधिहरूमा अपेक्षाकृत सुधार हुन नसकेको कारण प्रति व्यक्ति आयमा वृद्धि हुन नसक्नु।
- बीमा सेवा सम्बन्धी जानकारीको अभाव, बीमा बजारमा रहेको तीव्र प्रतिस्पर्धा।
- भूकम्प तथा भूभण्डलीय तापक्रमको प्रभावले प्राकृतिक प्रकोप तथा अनपेक्षित भवितव्यबाट पर्न सक्ने सम्भावित जोखिम।
- गुणस्तरीय एवं दक्ष जनशक्तिको अभाव।
- उद्योग, व्यवसाय र सवारी साधन व्यापारमा अपेक्षानुरूप बढोत्तरीमा कमी।

७) लेखापरीक्षण प्रतिवेदनमा कुनै कैफियत उल्लेख भएको भए सो उपर संचालक समितिको प्रतिक्रिया :

लेखापरीक्षण प्रतिवेदनमा सामान्य सुझावहरू बाहेक अन्य कुनै कैफियत नभएको जानकारी गराउँछौं।

८) लाभांश बाँडफाँड गर्न सिफारिस गरिएको रकम :

यस आर्थिक वर्षमा चुक्ता पुँजीको ५ प्रतिशतले हुन आउने रकम रु. ५,९४,०८,००० बोनस शेयर र ०.२६३२ प्रतिशतले हुन आउने रकम रु.२७,०५,६८४ कर प्रयोजनका लागि नगद लाभांश वितरण गर्न सिफारिस भएको जानकारी गराउन चाहन्छौं।

९) शेयर जफत भएको भए जफत भएको शेयर संख्या, त्यस्तो शेयरको अंकित मूल्य, त्यस्तो शेयर जफत हुनु भन्दा अगावै सो वापत कम्पनीले प्राप्त गरेको जम्मा रकम र त्यस्तो शेयर जफत भए पछि सो शेयर बिक्री गरी कम्पनीले प्राप्त गरेको रकम तथा जफत भएको शेयर बापत रकम फिर्ता गरेको भए सोको विवरण :

यस आर्थिक वर्षमा कम्पनीले कुनै शेयर जफत नगरेको व्यहोरा जानकारी गराउन चाहन्छौं।

१०) विगत आर्थिक वर्षमा कम्पनी र यसको सहायक कम्पनीको कारोबारको प्रगति र सो आर्थिक वर्षको अन्तमा रहेको स्थितिको पुनरावलोकन:

यस कम्पनीको कुनै सहायक कम्पनी नरहेको व्यहोरा जानकारी गराउन चाहन्छौं।



११) कम्पनी तथा त्यसको सहायक कम्पनीले आर्थिक वर्षमा सम्पन्न गरेको प्रमुख कारोबारहरू र सो अवधिमा कम्पनीको कारोबारमा आएको कुनै महत्वपूर्ण परिवर्तन :

यस कम्पनीको सहायक कम्पनी नरहेको तथा कम्पनीको प्रमुख कारोबारहरू र यस अवधिमा कम्पनीको कारोबारमा आएको महत्वपूर्ण परिवर्तन सम्बन्धमा यसै साथ प्रकाशित वित्तीय विवरणबाट स्पष्ट गरिएको व्यहोरा जानकारी गराउदछौं ।

१२) विगत आर्थिक वर्षमा कम्पनीको आधारभूत शेयरधनीहरूले कम्पनीलाई उपलब्ध गराएको जानकारी :

शेयरधनीहरूबाट कुनै विशेष जानकारी प्राप्त नभएको जानकारी गराउन चाहन्छौं ।

१३) विगत आर्थिक वर्षमा कम्पनीका संचालक तथा पदाधिकारीहरूले लिएको शेयरको स्वामित्वको विवरण र कम्पनीको शेयर कारोबारमा निजहरू संलग्न रहेको भए सो सम्बन्धमा निजहरूबाट कम्पनीले प्राप्त गरेको जानकारी :

कम्पनीको शेयर कारोबारमा कुनै संचालक समितिका सदस्य संलग्न नरहेको जानकारी गराउन चाहन्छौं ।

१४) विगत आर्थिक वर्षमा कम्पनीसँग सम्बन्धित सम्भौताहरूमा कुनै संचालक तथा निजको नजिकको नातेदारको व्यक्तिगत स्वार्थको बारेमा उपलब्ध गराइएको जानकारीको व्यहोरा :

कम्पनीसँग सम्बन्धित सम्भौताहरूमा कुनै संचालक तथा निजको नजिकको नातेदारको व्यक्तिगत स्वार्थ नरहेको जानकारी गराउन चाहन्छौं ।

१५) कम्पनीले आफ्नो शेयर आफैले खरिद गरेको भए त्यसरी आफ्नो शेयर खरिद गर्नुको कारण, त्यस्तो शेयरको संख्या र अंकित मूल्य तथा त्यसरी शेयर खरिद गरे बापत कम्पनीले भुक्तानी गरेको रकम :

कम्पनीले आफ्नो शेयर आफैले खरिद नगरेको जानकारी गराउन चाहन्छौं ।

१६) आन्तरिक नियन्त्रण प्रणाली भए वा नभएको र भएको भए सोको विस्तृत विवरण:

कम्पनीको आन्तरिक नियन्त्रण प्रणालीलाई दरिलो बनाउन विशेष महत्व दिइएको छ । नियमित रूपमा कम्पनीको वित्तीय कारोबारलाई पारदर्शी बनाउन तथा नियन्त्रण कायम राख्नका लागि स्वतन्त्र चार्टर्ड एकाउन्टेन्टबाट आन्तरिक लेखापरीक्षण गराउने गरिएको छ ।

आन्तरिक नियन्त्रणलाई व्यवस्थित गर्न विभिन्न विनियमावलीहरू र कार्यविधिहरूलाई आवश्यकता अनुसार लागु गरेको र कम्पनीले बीमकको संस्थागत सुशासन सम्बन्धी निर्देशिका, २०७५ बमोजिम निम्न समिति गठन गरिएको छ ।

- क) लेखापरीक्षण समिति
- ख) मानव संसाधन समिति
- ग) लगानी, जोखिम व्यवस्थापन तथा वित्तीय स्वस्थता (सोल्भेन्सी) समिति
- घ) दाबी भुक्तानी तथा पुनर्बीमा समिति
- ड) सम्पत्ति शुद्धीकरण निवारण समिति

१७) विगत आर्थिक वर्षको कुल व्यवस्थापन खर्चको विवरण :

यस कम्पनीको आ.व. २०७८/७९ को कुल व्यवस्थापन खर्च रु.२८,४४,२८,९०८ भएको छ र उक्त व्यवस्थापन खर्चलाई वित्तीय विवरणको अनुसूची-५ मा प्रस्तुत गरिएको छ ।

१८) लेखापरीक्षण समितिका सदस्यहरूको नामावली, निजहरूले प्राप्त गरेको पारिश्रमिक, भत्ता तथा सुविधा, सो समितिले गरेको काम कारवाहीको विवरण र सो समितिले कुनै सुझाव दिएको भए सोको विवरण:

लेखापरीक्षण समिति सदस्यहरूको नामावली निम्नानुसार रहेको छ ।

संयोजक श्री विलसन मान रंजित	- संचालक
सदस्य श्री प्रियंका श्रेष्ठ	- संचालक
सदस्य श्री प्रणव कुमार दास	- संचालक
सदस्य सचिव श्री डिमा छोपेल लामा	- परिपालन अधिकृत

लेखापरीक्षण समितिका संयोजक तथा सदस्यलाई प्रति बैठक रु.१०,००० र आमन्त्रितहरूलाई रु.२,५०० बैठक भत्ता प्रदान गरिएको छ । सो बाहेक अन्य कुनै सुविधा प्रदान गरिएको छैन ।



लेखापरीक्षण समितिले कम्पनी ऐन तथा बीमा प्राधिकारले जारी गरेको निर्देशनको अधीनमा रही कम्पनीको आन्तरिक एवं बाह्य लेखापरीक्षकले लेखापरीक्षणका क्रममा देखाएका कैफियत एवं सुझावहरूको अध्ययन एवं समीक्षा गर्ने, नियमनकारी निकायहरूबाट दिइएका निर्देशनहरूको परिपालन गराउने तथा सो सम्बन्धमा राय सहित संचालक समिति समक्ष प्रतिवेदन प्रस्तुत गर्ने गरीएको छ ।

- १५) संचालक, प्रबन्ध संचालक, कार्यकारी प्रमुख, कम्पनीका आधारभूत शेयरधनी वा निजको नजिकका नातेदार वा निज संलग्न रहेको फर्म, कम्पनी वा संगठित संस्थाले कम्पनीलाई कुनै रकम बुझाउन बाँकी भए सो कुरा :
कम्पनीलाई कुनै रकम बुझाउन बाँकी नरहेको व्यहोरा जानकारी गराउँछौं ।
- २०) संचालक, प्रबन्ध संचालक, कार्यकारी प्रमुख, प्रबन्धक पदाधिकारीहरूलाई भुक्तानी गरिएको पारिश्रमिक, भत्ता तथा सुविधाहरूको रकम: समीक्षा वर्षमा संचालक समितिका अध्यक्ष तथा संचालकहरूलाई बैठक भत्ता बापत रु. १२,०३,००० भुक्तानी गरिएको छ । समीक्षा वर्षमा प्रमुख कार्यकारी अधिकृतलाई रु.५१,६३,५५५ र अन्य प्रबन्धक पदाधिकारीहरूलाई रु.१,७५,४८,२४३ तलब भत्ता बापत भुक्तानी गरिएको छ तथा अन्य सुविधाहरू नियमानुसार भुक्तानी गरिएको छ ।
- २१) शेयरधनीहरूले बुझिलिन बाँकी रहेको लाभांशको रकम :
आ.व. २०७८/७९ सम्ममा लाभांश बापत शेयरधनीहरूले बुझिलिन बाँकी रु.१६,२०,७९० रहेको छ ।
- २२) दफा १४१ बमोजिम सम्पत्ति खरिद वा बिक्री गरेको कुराको विवरण :
वासलातको आर्थिक प्रतिवेदनमा उल्लेख गरिएको छ ।
- २३) दफा १७५ बमोजिम सम्बद्ध कम्पनी बीच भएको कारोबारको विवरण :
यस कम्पनीको कुनै सम्बद्ध कम्पनीहरू नरहेको जानकारी गराउन चाहन्छौं ।
- २४) यस ऐन तथा प्रचलित कानून बमोजिम संचालक समितिको प्रतिवेदनमा खुलाउनु पर्ने अन्य कुनै कुरा:
केही नभएको ।
- २५) कम्पनीको दैनिक कार्यमा संस्थागत सुशासनको महत्वपूर्ण भूमिका रहन्छ । बीमा ऐन २०४५, बीमा नियमावली २०४५, बीमकको संस्थागत सुशासन सम्बन्धी निर्देशिका २०७५, बीमा समितिबाट जारी भएका निर्देशनहरू, कम्पनी ऐन २०६३ मा भएका कानुनी व्यवस्थाहरूको पालन भएको छ :
कानुनी व्यवस्थाको पालना भएको साथै कम्पनी यसमा सदा सजग र सचेत रहेको जानकारी गराउँछौं ।
- २६) अन्य आवश्यक कुराहरू :
केही नभएको

धन्यवाद ज्ञापन :

स्थापना कालदेखि हालसम्म कम्पनीलाई निरन्तर सहयोग गरिरहनु हुने सम्पूर्ण शेयरधनी महानुभावहरू, नियामक निकाय श्री नेपाल बीमा प्राधिकरण, स्वदेशी र विदेशी बीमा तथा पूनर्बीमा कम्पनीहरू, सम्पूर्ण ग्राहकवर्गहरू, कम्पनी रजिष्ट्रारको कार्यालय, उद्योग विभाग, वाणिज्य बैक तथा वित्तीय संस्थाहरू, लेखापरीक्षकहरू, बीमा अभिकर्ताहरू लगायत अन्य संघ संस्था तथा कम्पनीका सम्पूर्ण कर्मचारीहरू प्रति आजको यो साधारण सभाको अवसरमा हार्दिक कृतज्ञता सहित धन्यवाद ज्ञापन गर्न चाहन्छौं ।

यस साधारण सभामा सहभागी हुन पाल्नु भएका सम्पूर्ण शेयरधनी महानुभावहरूलाई धन्यवाद ज्ञापन गर्दै सम्पूर्ण प्रस्तावहरूमा छलफल गरी यहाँहरूको अमूल्य सुझावको अपेक्षा गर्दै वार्षिक प्रतिवेदनको प्रस्तुति यहि समापन गर्न चाहन्छौं ।

धन्यवाद ।

रवि भक्त श्रेष्ठ

अध्यक्ष

मिति: २०७९ साल पौष २७ गते ।



M.G.S. & Associates
Chartered Accountants

a member firm of ASNAF Group & SBC Global Alliance



SBC Global
Alliance

Independent Auditor's Report
To The Shareholders' of United Insurance Company (Nepal) Limited.

Opinion

We have audited the Financial Statements of M/s United Insurance Company (Nepal) Limited, (*hereinafter referred to as "the Company"*) which comprise Statement of Financial Position as at Ashad 32, 2079 (16th July 2022), Statement of Profit or Loss, Statement of Other Comprehensive Income, Statement of Cash Flows and Statement of Changes in Equity for the year then ended, and summary of significant accounting policies and explanatory information, together with schedules to the financial statements.

In our opinion, the accompanying financial statements read together with significant accounting policies and notes to accounts forming part of accounts present fairly, in all material respects, the financial position of the Company as at Ashad 32, 2079 (16th July 2022), its financial performance, changes in equity and cash flows for the year then ended in accordance with Nepal Financial Reporting Standards (NFRS).

Basis for Opinion

We conducted our audit in accordance with Nepal Standards on Auditing (NSAs). Our responsibilities under those standards are further described in the Auditor's Responsibilities for the Audit of the Financial Statements section of our report. We are independent of the Company in accordance with the Institute of Chartered Accountants' of Nepal (ICAN) Handbook of Code of Ethics for Professional Accountants together with the ethical requirements that are relevant to our audit of the financial statements and we have fulfilled our other ethical responsibilities in accordance with these requirements. We believe that the audit evidence we have obtained are sufficient and appropriate to provide a basis for our opinion.

Key Audit Matters

Key audit matters are those matters that, in our professional judgment, were of most significance in our audit of Financial Statements of current period. These matters were addressed in the context of our audit of the Financial Statements as a whole, and in forming our opinion thereon, and we do not provide a separate opinion on these matters.

We have determined the matters described below to be the key audit matters to be communicated in our report

S.N.	Key Audit Matters	Auditor's Response
a)	<p>Claim Incurred:</p> <p>Insurance claim is the major area of expense for the insurance company.</p> <p>Total claims incurred include paid claims, outstanding (OC) and claims incurred but not (enough) reported (IBN(E)R).</p>	<p>We verified operational guidelines of the company relating to claim processing, have performed test of controls, test of details and analytical review procedures on the outstanding claims. Verified the claim paid and provision on sample basis with payment proof and preliminary loss advice received from the cedant company and the same is further verified from the surveyor's report.</p> <p>For IBNR and IBNER, these cases has been captured by the actuary appointed by the company. The actuarial valuation of liability in respect of claims IBNR and IBENR as at July 16, 2022 is as certified by the company's appointed actuary and we had verified the amounts and the related liability based on such report.</p> <p>Further, we have examined the appropriateness of key assumptions and information provided by the company to the actuary.</p>

M. G. S. & Associates
Adhikari

GPO Box: 8347, Kathmandu, Nepal. Tel/Fax: +977-1-4410654 Email: mgs@mgs.com.np

Located at : 723/67, Tankaprasad Ghumti Sadak, Anamnagar (Eastern Gate of Singhdurbar), Kathmandu-29, Nepal



S.N.	Key Audit Matters	Auditor's Response
b)	<p>Net Earned Premium:</p> <p>Net earned premium is the major area of revenue for the insurance company.</p> <p>Net premium income is the differential of gross earned premium and reinsurance premium ceded. Gross earned are arrived at after deducting unearned premium reserves from Direct Premium and Facultative Inward Premium. Unearned premiums are those proportions of premiums written in a year that relate to periods of risk after the reporting date.</p> <p>Direct Reinsurance premiums comprise the total premiums payable, for the whole cover provided by the insurance contracts entered into the period, which are adjusted for unearned reinsurance premiums.</p>	<p>We tested the design, implementation and operating effectiveness of key controls over Revenue Recognition. We verified underwriting documents and premium calculation thereon as per regulatory requirements and internal policies of the company on sample basis along with receipt of the premium. Verified the premium ceded from the treaty or policy slip as the case maybe.</p> <p>Unearned premium reserves and unearned reinsurance premiums, based on 1/365 method, is as certified by the company's appointed actuary. Further, no need for Premium Deficiency Reserve is also certified by the company's appointed actuary</p>
c)	<p>Investment valuation, identification and impairment:</p> <p>Investment of the company comprises of investment in fixed deposits of various banks and financial institutions, and in quoted and unquoted ordinary shares of various companies. The valuation of the aforesaid securities has been done in compliance with NFRS 9. The investment in the fixed deposits has been done on Amortized cost, and rest have been valued through Fair Value through other comprehensive income (FVTOCI). The valuation of the investment requires special attention and further in view of the significance of the amount of the investment in the financial statement the same has been considered as Key Audit Matters in our audit.</p>	<p>We tested the design implementation and operating effectiveness of key controls over valuation process of investments.</p> <p>Sample checks for actively traded equity shares are performed by us to determine the correctness of the valuation of these investments.</p>
d)	<p>Information Technology General Controls</p> <p>IT controls with respect to recording of transactions, generating various reports in compliance with Beema Samiti guidelines and other compliances to regulators is an important part of the process. Such reporting is highly dependent on the effective working of Software and other allied systems.</p> <p>We have considered this as key audit matters as any control lapses, validation failures, incorrect input data and wrong extraction of data to the management, shareholders and regulators</p>	<p>Our audit approach regarding Information technology of company is based upon the Information Technology Guideines 2076 issued by Beema Samiti and it included:</p> <ul style="list-style-type: none"> Understanding the feeding of the data in the system and going through the extraction of the financial information and statements from the IT system existing in company Reviewed the reports generated by the system on sample basis. We verified the premium income/expenses and claim payment in regard to policies issued and claim intimated on test basis.
<p>Responsibilities of Management and Those Charged with Governance for the Financial Statements.</p> <p>Management is responsible for the preparation and fair presentation of the financial statements in accordance with NAS, and for such internal control as management determines is necessary to enable the preparation of financial statements that are free from material misstatement, whether due to fraud or error.</p> <p>In preparing the financial statements, management is responsible for assessing the Company's ability to continue as a going concern, disclosing, as applicable, matters related to going concern and using the going concern basis of accounting unless management either intends to liquidate the Company or to cease operations, or has no realistic alternative but to do so.</p> <p>Those charged with governance are responsible for overseeing the Company's financial reporting process.</p> <p>Responsibilities of Auditor for the audit of Financials Statements:</p> <p>Our objectives are to obtain reasonable assurance about whether the financial statements as a whole, are free from material misstatement, whether due to fraud or error, and to issue an auditor's report that includes our opinion. Reasonable assurance is a high level of assurance, but is not a guarantee that an audit conducted in accordance with NASs will always detect a material misstatement when it exists. Misstatements can arise from fraud or error and are considered material if, individually or in the aggregate, they could reasonably be expected to influence the economic decisions of users taken on the basis of these financial statements.</p>		

(Handwritten signature and stamp)
KATHMANDU
ASSOCIATES
KATHMANDU



As part of an audit in accordance with NSAs we exercise professional judgment and maintain professional skepticism throughout the audit. We also:

- Identify and assess the risks of material misstatement of the consolidated financial statements, whether due to fraud or error, design and perform audit procedures responsive to those risks, and obtain audit evidence that is sufficient and appropriate to provide a basis for our opinion. The risk of not detecting a material misstatement resulting from fraud is higher than for one resulting from error, as fraud may involve collusion, forgery, intentional omissions, misrepresentations, or the override of internal control.
- Obtain an understanding of internal control relevant to the audit in order to design audit procedures that are appropriate in the circumstances, but not for the purpose of expressing an opinion on the effectiveness of the company's internal control.
- Evaluate the appropriateness of accounting policies used and the reasonableness of accounting estimates and related disclosures made by management.
- Conclude on the appropriateness of management's use of the going concern basis of accounting and, based on the audit evidence obtained, whether a material uncertainty exists related to events or conditions that may cast significant doubt on the Company's ability to continue as a going concern. If we conclude that a material uncertainty exists, we are required to draw attention in our auditor's report to the related disclosures in the financial statements or, if such disclosures are inadequate, to modify our opinion. Our conclusions are based on the audit evidence obtained up to the date of our auditor's report. However, future events or conditions may cause the Company to cease to continue as a going concern.

We communicate with those charged with governance regarding, among other matters, the planned scope and timing of the audit and significant audit findings, including any significant deficiencies in internal control that we identify during our audit.

Report on Other Legal and Regulatory Requirements

On the basis of our examination, we further report that:

1. We have obtained all the information and explanations, which to the best of our knowledge and belief were necessary for the purpose of audit.
2. In our opinion, the financial statements have been prepared in accordance with the provision of Companies Act, 2063 and conform to the books of account of the company.
3. The accounts and records of the company have been maintained as required by the law.
4. To the best of our information and according to the explanations given to us and from our examination of the books of accounts of the company necessary for the purpose of audit, we have not come across cases where the management group or any employees of the company have acted contrary to legal provisions relating to accounts, or committed any misappropriation or caused loss or damage to the company; and
5. We have not come across any fraudulence in accounts, so far as it appeared from our examination of books of accounts.
6. To the best of our knowledge Company has maintained Insurance Fund, catastrophic reserve and other required reserves in line with directives issued by Insurance Board.
7. We did not obtain any information indicating company's activities which is prejudicial to the interest of insured.
8. The company has acted as per the directives of Insurance Board.
9. It appears that all the financial and other information and subject matters which is required to be submitted to the shareholders as per prevalent laws has been provided.
10. We have not come across any action and situation that impair internal control relevant to the Company's operation and fair presentation of the financial statements.
11. The operation of the Company has been found satisfactory.





Dhruva Adhikari, FCA
Partner
MGS & Associates
Chartered Accountants

Date: 2079/7/28
Place: Kathmandu, Nepal
UDIN: 221116CA00452zvB7H



United Insurance Co. (Nepal) Ltd.

Statement of Financial Position As at Ashadh End 2079

(In NPR)

	Note	Current Year	Previous Year
Assets			
Intangible Assets	4	1,190,000	1,626,000
Property, Plant and Equipment	5	30,193,395	25,988,580
Investment Properties	6	-	-
Deferred Tax Assets	7	48,024,896	20,679,591
Investment in Subsidiaries	8	-	-
Investment in Associates	9	-	-
Investments	10	2,146,051,455	1,782,812,246
Loans	11	7,366,879	9,122,037
Reinsurance Assets	12	803,862,295	766,203,661
Current Tax Assets (Net)	21	148,400,599	182,582,188
Insurance Receivables	13	234,997,463	200,597,778
Other Assets	14	100,416,157	88,479,315
Other Financial Assets	15	67,584,276	103,953,929
Cash and Cash Equivalents	16	80,835,764	105,383,827
Total Assets		3,668,923,180	3,287,429,153
Equity & Liabilities			
Equity			
Share Capital	17(a)	1,028,160,000	1,028,160,000
Share Application Money Pending Allotment	17(b)	-	-
Share Premium	17(c)	66,098,605	66,098,605
Insurance Fund	17(d)	427,089,532	350,405,713
Catastrophe Reserves	17(e)	8,443,437	-
Retained Earnings	17(f)	7,941,535	(52,839,768)
Other Equity	17(g)	73,511,063	100,630,299
Total Equity		1,611,244,172	1,492,454,850
Liabilities			
Provisions	18	60,950,544	52,889,715
Gross Insurance Contract Liabilities	19	1,591,076,210	1,399,340,788
Deferred Tax Liabilities	7	-	-
Insurance Payables	20	206,003,781	180,727,140
Current Tax Liabilities (Net)	21	-	-
Borrowings	22	-	-
Other Financial Liabilities	23	92,121,566	63,565,070
Other Liabilities	24	107,526,907	98,451,592
Total Liabilities		2,057,679,007	1,794,974,305
Total Equity and Liabilities		3,668,923,180	3,287,429,153

Mr. Ravi Bhakta Shrestha
Chairman

Mr. Ramesh Prasad Joshi
Director

Mr. Pranav Kumar Das
Director

As per our report on Even Date

Ms. Priyanka Shrestha
Director

Mr. Wilson Man Ranjit
Public Director

Mr. Rabindra Raj Panta
Public Director

CA Dhruba Adhikari
Partner
MGS & Associates,
Chartered Accountants

Ms. Upasana Poudel
Chief Executive Officer

Mr. Nishchal Das Khwaunju
Acting Head - Finance

Date : 2079/07/25
Place : Kathmandu

**United Insurance Co. (Nepal) Ltd.****Statement of Profit or Loss**
For The Year Ended Ashadh 2079

(In NPR)

	Note	Current Year	Previous Year
Income:			
Gross Earned Premiums	25	1,416,719,755	971,926,005
Premiums Ceded	26	(817,328,228)	(589,941,750)
Net Earned Premiums	27	599,391,528	381,984,255
Commission Income	28	160,793,687	135,532,521
Investment Income	29	165,286,558	109,640,965
Net Gains/ (Losses) on Fair Value Changes	30	-	-
Net Realised Gains/ (Losses)	31	-	-
Other Income	32	8,781,813	9,089,601
Total Income		934,253,585	636,247,342
Expenses:			
Gross Claims Paid	33	691,143,660	524,618,244
Claims Ceded	34	(329,271,927)	(330,735,941)
Gross Change in Contract Liabilities	35(a)	43,869,463	436,149,512
Change in Contract Liabilities Ceded to Reinsurers	35(b)	(49,962,038)	(371,421,819)
Net Claims Paid		355,779,157	258,609,995
Commission Expenses	36	27,627,188	16,920,327
Service Fees	37	7,595,609	4,668,724
Employee Benefits Expenses	38	222,662,398	181,136,485
Depreciation and Amortization Expenses	39	7,348,769	5,631,576
Impairment Losses	40	6,758,333	4,455,457
Other Expenses	41	79,462,118	58,993,617
Finance Cost	42	-	-
Total Expenses		707,233,572	530,416,182
Net Profit/(Loss) For The Year Before Share of Net Profits of Associates Accounted for Using Equity Method and Tax		227,020,013	105,831,160
Share of Net Profit of Associates accounted using Equity Method	9	-	-
Profit Before Tax		227,020,013	105,831,160
Income Tax Expense	43	68,651,674	11,607,836
Net Profit/ (Loss) For The Year		158,368,338	94,223,324
Earning Per Share	50		
Basic EPS		15.40	9.16
Diluted EPS		-	-
Restated Basic EPS		-	9.16
Restated Diluted EPS		-	-

Mr. Ravi Bhakta Shrestha
ChairmanMr. Ramesh Prasad Joshi
DirectorMr. Pranav Kumar Das
Director

As per our report on Even Date

Ms. Priyanka Shrestha
DirectorMr. Wilson Man Ranjit
Public DirectorMr. Rabindra Raj Panta
Public DirectorCA Dhruva Adhikari
Partner
MGS & Associates,
Chartered AccountantsMs. Upasana Poudel
Chief Executive OfficerMr. Nishchal Das Khwaunju
Acting Head - FinanceDate : 2079/07/25
Place : Kathmandu



United Insurance Co. (Nepal) Ltd.

Statement of Other Comprehensive Income For The Year Ended Ashadh 2079

(In NPR)

	Current Year	Previous Year
Net Profit/ (Loss) For The Year	158,368,338	94,223,324
Other Comprehensive Income		
a) Items that are or may be Reclassified to Profit or Loss		
Changes in Fair Value of FVOCI Debt Instruments	-	-
Cash Flow Hedge - Effective Portion of Changes in Fair Value	-	-
Exchange differences on translation of Foreign Operation	-	-
Share of other comprehensive income of associates accounted for using the equity method	-	-
Income Tax Relating to Above Items	-	-
Reclassified to Profit or Loss	-	-
b) Items that will not be Reclassified to Profit or Loss		
Changes in fair value of FVOCI Equity Instruments	(50,589,931)	21,733,478
Revaluation of Property, Plant and Equipment/ Intangible Assets	-	-
Remeasurement of Post-Employment Benefit Obligations	(3,874,610)	726,544
Share of other comprehensive income of associates accounted for using the equity method	-	-
Income Tax Relating to Above Items	16,339,362	(6,738,007)
Total Other Comprehensive Income For the Year, Net of Tax	(38,125,179)	15,722,015
Total Comprehensive Income For the Year, Net of Tax	120,243,160	109,945,339

Mr. Ravi Bhakta Shrestha
Chairman

Mr. Ramesh Prasad Joshi
Director

Mr. Pranav Kumar Das
Director

As per our report on Even Date

Ms. Priyanka Shrestha
Director

Mr. Wilson Man Ranjit
Public Director

Mr. Rabindra Raj Panta
Public Director

CA Dhruva Adhikari
Partner
MGS & Associates,
Chartered Accountants

Ms. Upasana Poudel
Chief Executive Officer

Mr. Nishchal Das Khwaunju
Acting Head - Finance

Date : 2079/07/25
Place : Kathmandu



United Insurance Co. (Nepal) Ltd.

Statement of Cash Flows For The Year Ended Ashadh 2079

(In NPR)

	Current Year	Previous Year
Cash Flow From Operating Activities:		
Cash Received		
Gross Premium Received	1,564,585,714	1,103,302,769
Commission Received	160,793,687	135,532,521
Claim Recovery Received from Reinsurers	329,271,927	330,735,941
Realised Foreign Exchange Income other than on Cash and Cash Equivalents	-	-
Others (to be specified)	-	-
Net realized gains or losses	-	-
Other Income	8,781,813	9,089,601
Change in Reinsurance Assets	-	-
Change in Insurance Receivables	-	-
Change in Other Financial Assets & Other Assets	-	-
Change in Gross Insurance Contract Liabilities	191,735,422	567,526,276
Change in Insurance Payables	25,276,641	15,179,736
Change in Other Financial Liabilities & Other Liabilities	37,631,811	35,735,769
Change in Provisions		
Cash Paid		
Gross Claims Paid	(691,143,660)	(524,618,244)
Reinsurance Premium Paid	(805,024,822)	(636,430,343)
Commission Paid	(33,371,759)	(22,091,482)
Service Fees Paid	(15,645,857)	(11,033,028)
Employee Benefits Expenses Paid	(212,123,333)	(168,823,400)
Other Expenses Paid	(79,462,118)	(58,993,617)
Change in Reinsurance Assets	(37,658,634)	(417,910,411)
Change in Insurance Receivables	(34,399,684)	(44,027,337)
Change in Other Financial Assets & Other Assets	24,432,810	(98,738,421)
Change in Insurance Payables	-	-
Change in Contract Liabilities Ceded to Reinsurers	-	-
Income Tax Paid	34,181,589	6,107,318
Net Cash Flow From Operating Activities [1]	467,861,548	220,543,648
Cash Flow From Investing Activities		
Acquisitions of Intangible Assets	-	(1,354,000)
Proceeds From Sale of Intangible Assets	-	-
Acquisitions of Investment Properties	-	-
Proceeds From Sale of Investment Properties	-	-
Rental Income Received	-	-
Acquisitions of Property, Plant & Equipment	(4,204,815)	(4,936,488)
Proceeds From Sale of Property, Plant & Equipment	-	-
Payment for acquisition of Subsidiaries/ Investment in Subsidiaries	-	-
Investment in Associates	-	-
Receipts from Sale of Investments in Subsidiaries	-	-
Receipts from Sale of Investments in Associates	-	-
Purchase of Equity Instruments	(363,239,209)	(247,555,167)

Continue...



	Current Year	Previous Year
Proceeds from Sale of Equity Instruments	-	-
Purchase of Mutual Funds	-	-
Proceeds from Sale of Mutual Funds	-	-
Purchase of Preference Shares	-	-
Proceeds from Sale of Preference Shares	-	-
Purchase of Debentures	-	-
Proceeds from Sale of Debentures	-	-
Purchase of Bonds	-	-
Proceeds from Sale of Bonds	-	-
Investments in Deposits	(167,348,797)	(167,348,797)
Maturity of Deposits	40,628,051	146,729,907
Proceeds from Finance Lease	-	-
Loans Paid	1,755,159	(1,407,471)
Proceeds from Loans	-	-
Interest Income Received	-	-
Dividend Received	-	-
Others (to be specified)	-	-
Total Cash Flow From Investing Activities [2]	(492,409,612)	(275,872,016)
Cash Flow From Financing Activities		
Interest Paid	-	-
Proceeds from Borrowings	-	-
Repayment of Borrowings	-	-
Payment of Finance Lease	-	-
Proceeds From Issue of Share Capital	-	-
Share Issuance Cost Paid	-	-
Dividend Paid	-	-
Dividend Distribution Tax Paid	-	-
Others (to be specified)	-	-
Total Cash Flow From Financing Activities [3]	-	-
Net Increase/(Decrease) In Cash & Cash Equivalents [1+2+3]	(24,548,063)	(55,328,368)
Cash & Cash Equivalents At Beginning of The Year/Period	105,383,827	160,712,197
Effect of Exchange Rate Changes on Cash and Cash Equivalents	-	-
Cash & Cash Equivalents At End of The Year/Period	80,835,764	105,383,827
Components of Cash & Cash Equivalents		
Cash In Hand	-	844,161
Cheques In Hand	-	-
Term Deposit with Banks (with initial maturity upto 3 months)	59,704,827	86,730,130
Balance With Banks	21,130,937	17,809,536

Mr. Ravi Bhakta Shrestha
Chairman

Mr. Ramesh Prasad Joshi
Director

Mr. Pranav Kumar Das
Director

As per our report on Even Date

Ms. Priyanka Shrestha
Director

Mr. Wilson Man Ranjit
Public Director

Mr. Rabindra Raj Panta
Public Director

CA Dhruva Adhikari
Partner
MGS & Associates,
Chartered Accountants

Ms. Upasana Poudel
Chief Executive Officer

Mr. Nishchal Das Khwaunju
Acting Head - Finance

Date : 2079/07/25
Place : Kathmandu

United Insurance Co. (Nepal) Ltd.

Statement of Changes in Equity For The Year Ended Ashadh 2079

Previous Year

(In NPR)

	Ordinary Share Capital	Preference Shares	Share Application Money Pending Allotment	Share Premium	Insurance Fund	Catastrophe Reserves	Retained Earnings	Capital Reserve	Insurance Reserve	Regulatory Reserve	Fair Value Reserves	Actuarial Reserve	Revaluation Reserve	Cash Flow Hedge Reserves	Other Reserves	Total
Balance as at Shrawan 1, 2077	1,028,160,000	-	-	66,098,605	296,178,103	6,914,000	(126,440,457)	-	50,541,012	-	17,081,864	(10,132,190)	-	-	13,461,401	1,341,862,418
Prior year Income/ (Expenses)	-	-	-	-	-	-	(699,892)	-	-	-	-	-	-	-	-	(699,892)
Restated Balance as at Shrawan 1, 2077	1,028,160,000	-	-	66,098,605	296,178,103	6,914,000	(127,140,349)	-	50,541,012	-	17,081,864	(10,132,190)	-	-	13,461,401	1,341,162,526
Profit/(Loss) For the Year	-	-	-	-	-	-	94,223,324	-	-	-	-	-	-	-	-	94,223,324
Other Comprehensive Income for the Year, Net of Tax	-	-	-	-	-	-	15,722,015	-	-	-	-	-	-	-	-	15,722,015
i) Changes in Fair Value of FVOCI Debt Instruments	-	-	-	-	-	-	-	-	-	-	-	-	-	-	-	-
ii) Gains/(Losses) on Cash Flow Hedge	-	-	-	-	-	-	-	-	-	-	-	-	-	-	-	-
iii) Exchange differences on translation of Foreign Operation	-	-	-	-	-	-	(21,733,478)	-	-	-	21,733,478	-	-	-	-	-
iv) Changes in fair value of FVOCI Equity Instruments	-	-	-	-	-	-	(726,544)	-	-	-	-	726,544	-	-	-	-
v) Revaluation of Property, Plant and Equipment/ Intangible Assets	-	-	-	-	-	-	(47,313,531)	-	-	-	-	-	-	-	-	-
vi) Remeasurement of Post-Employment Benefit Obligations	-	-	-	-	-	(6,914,079)	(7,218,191)	-	-	-	-	-	-	-	-	-
Transfer to Reserves/ Funds	-	-	-	-	54,227,610	-	(7,218,191)	-	-	-	-	-	-	-	7,218,191	-
Transfer of Deferred Tax Reserves	-	-	-	-	-	-	-	-	-	-	-	-	-	-	-	-
Transfer of Depreciation on Revaluation of Property, Plant and Equipment	-	-	-	-	-	-	-	-	-	-	-	-	-	-	-	-
Transfer on Disposal of Revalued Property, Plant and Equipment	-	-	-	-	-	-	-	-	-	-	-	-	-	-	-	-
Transfer on Disposal of Equity Instruments Measured at FVTOCI	-	-	-	-	-	-	-	-	-	-	-	-	-	-	-	-
Share Issuance Costs	-	-	-	-	-	-	41,346,984	-	-	-	-	-	-	-	-	41,346,984
Contribution by/ Distribution to the owners of the Company	-	-	-	-	-	-	-	-	-	-	-	-	-	-	-	-
i) Bonus Share issued (pertaining to the year FY 2074-75)	-	-	-	-	-	-	-	-	-	-	-	-	-	-	-	-
ii) Share Issue	-	-	-	-	-	-	-	-	-	-	-	-	-	-	-	-
iii) Cash Dividend (pertaining to the year FY 2075-76)	-	-	-	-	-	-	-	-	-	-	-	-	-	-	-	-
iv) Dividend Distribution Tax	-	-	-	-	-	-	-	-	-	-	-	-	-	-	-	-
v) Others (To be specified)	-	-	-	-	-	-	-	-	-	-	-	-	-	-	-	-
Balance as at Ashadh 31, 2078	1,028,160,000	-	-	66,098,605	350,405,713	-	(62,839,769)	-	50,541,012	-	38,815,342	(9,405,646)	-	-	20,679,591	1,497,454,849

Continue...



युनाइटेड इन्स्योरेन्स कं. (नेपाल) लि.
UNITED INSURANCE CO. (NEPAL) LTD.



Current Year

	Ordinary Share Capital	Preference Shares	Share Application Money Pending Allotment	Share Premium	Insurance Fund	Catastrophe Reserves	Retained Earnings	Capital Reserve	Insurance Reserve	Regulatory Reserve	Fair Value Reserves	Actuarial Reserve	Revaluation Reserve	Cash Flow Hedge Reserves	Other Reserves	Total
Balance as at Shrawan 1, 2078	1,028,160,000	-	-	66,096,605	350,405,713	-	(62,839,769)	-	50,541,012	-	38,815,342	(9,405,646)	-	-	20,679,591	1,492,454,849
Prior year Income/(Expenses)	-	-	-	-	-	-	-	-	-	-	-	-	-	-	-	-
Restated Balance as at Shrawan 1, 2078	1,028,160,000	-	-	66,096,605	350,405,713	-	(62,839,769)	-	50,541,012	-	38,815,342	(9,405,646)	-	-	20,679,591	1,492,454,849
Profit/(Loss) For the Year	-	-	-	-	-	-	156,368,338	-	-	-	-	-	-	-	-	156,368,338
Other Comprehensive Income for the Year, Net of Tax	-	-	-	-	-	-	(38,125,179)	-	-	-	-	-	-	-	-	(38,125,179)
i) Changes in Fair Value of FVOCI Debt Instruments	-	-	-	-	-	-	-	-	-	-	-	-	-	-	-	-
ii) Gains/(Losses) on Cash Flow Hedge	-	-	-	-	-	-	-	-	-	-	-	-	-	-	-	-
iii) Exchange differences on translation of Foreign Operation	-	-	-	-	-	-	-	-	-	-	-	-	-	-	-	-
iv) Changes in fair value of FVOCI Equity Instruments	-	-	-	-	-	-	50,589,931	-	-	-	(60,589,931)	-	-	-	-	-
v) Revaluation of Property, Plant and Equipment/ Intangible Assets	-	-	-	-	-	-	-	-	-	-	-	(3,874,610)	-	-	-	-
vi) Remeasurement of Post-Employment Benefit Obligations	-	-	-	-	76,683,819	8,443,436	(85,127,255)	-	-	-	-	-	-	-	-	-
Transfer to Reserves/ Funds	-	-	-	-	-	-	(27,346,305)	-	-	-	-	-	-	-	27,346,305	-
Transfer of Deferred Tax Reserves	-	-	-	-	-	-	-	-	-	-	-	-	-	-	-	-
Transfer of Depreciation on Revaluation of Property, Plant and Equipment	-	-	-	-	-	-	-	-	-	-	-	-	-	-	-	-
Transfer on Disposal of Revalued Property, Plant and Equipment	-	-	-	-	-	-	-	-	-	-	-	-	-	-	-	-
Transfer on Disposal of Equity Instruments Measured at FVTOCI	-	-	-	-	-	-	(1,453,838)	-	-	-	-	-	-	-	-	(1,453,838)
Share Issuance Costs	-	-	-	-	-	-	-	-	-	-	-	-	-	-	-	-
Contribution by/ Distribution to the owners of the Company	-	-	-	-	-	-	-	-	-	-	-	-	-	-	-	-
i) Bonus Share Issued (pertaining to the year FY 2074-75)	-	-	-	-	-	-	-	-	-	-	-	-	-	-	-	-
ii) Share Issue	-	-	-	-	-	-	-	-	-	-	-	-	-	-	-	-
iii) Cash Dividend (pertaining to the year FY 2075-76)	-	-	-	-	-	-	-	-	-	-	-	-	-	-	-	-
iv) Dividend Distribution Tax	-	-	-	-	-	-	-	-	-	-	-	-	-	-	-	-
v) Others (To be specified)	-	-	-	-	-	-	-	-	-	-	-	-	-	-	-	-
Balance as at Ashadh 32, 2079	1,028,160,000	-	-	66,096,605	427,089,532	8,443,437	7,941,533	-	50,541,012	-	(11,774,589)	(13,280,256)	-	-	48,024,896	1,611,244,171

Mr. Ravi Bhakta Shrestha
Chairman

Mr. Ramesh Prasad Joshi
Director

Mr. Pranav Kumar Das
Director

As per our report on Even Date

Ms. Priyanka Shrestha
Director

Mr. Wilson Man Ranjit
Public Director

Mr. Rabindra Raj Pant
Public Director

CA Dhruva Adhikari
Partner
MGS & Associates,
Chartered Accountants

Ms. Upasana Poudel
Chief Executive Officer

Mr. Nishchal Das Khwaunju
Acting Head - Finance

Date : 2079/07/25
Place : Kathmandu

United Insurance Co. (Nepal) Ltd.

Notes to the Financial Statements

For the year ended Ashadh 32, 2079 (16th July, 2022)

(In NPR)

1 General Information

United Insurance Co. (Nepal) Ltd. (herein after referred to as the 'Company') was incorporated on 15/03/2049 and operated as general insurance company after obtaining license on 15/08/2050 under the Insurance Act 2049.

The registered office of the Company is located at, Kathmandu, Nepal. The Company's shares are listed on Nepal Stock Exchange.

The financial statements are approved for issue by the Company's Board of Directors on 2022/11/11.

2 Basis of Preparation

(a) Statement of Compliance

The Financial Statements have been prepared in accordance with the Nepal Financial Reporting Standards (NFRS) issued by the Nepal Accounting Standards Board (ASB), as per the provisions of The Nepal Chartered Accountants Act, 1997. These confirm, in material respect, to NFRS as issued by the Nepal Accounting Standards Board. The Financial Statements have been prepared on a going concern basis. The term NFRS, includes all the standards and the related interpretations which are consistently used.

(b) Basis of Measurement

The Financial Statements have been prepared on the historical cost basis except for following Assets & Liabilities which have been measured at Fair Value amount:

- i. Certain Financial Assets & Liabilities which are required to be measured at fair value
- ii. Defined Employee Benefits
- iii. Insurance Contract Liabilities which are required to be determined using actuarial valuation for Liability Adequacy Test (LAT).

Historical cost is generally Fair Value of the consideration given in exchange for goods & services.

Fair value is the price that would be received to sell an asset or paid to transfer a liability in an orderly transaction between market participants at the measurement date, regardless of whether that price is directly observable or estimated using another valuation technique.

In addition, for Financial Reporting purposes, Fair Value measurements are categorized into Level 1, or 2, or 3 based on the degree to which the inputs to the Fair Value measurements are observable & the significance of the inputs to the Fair Value measurement in its entirety, which are described as follows:

- **Level 1** - Inputs are quoted prices (unadjusted) in active markets for identical Assets or Liabilities that the entity can access at the measurement date;
- **Level 2** - Inputs are inputs, other than quoted prices included within Level 1, that are observable for the Asset or Liability, either directly or indirectly; and
- **Level 3** - Inputs are unobservable inputs for the Asset or Liability.

(c) Use of Estimates

The preparation of these Financial Statements in conformity with NFRS requires management to make estimates, judgements and assumptions. These estimates, judgments and assumptions affect the reported balances of Assets & Liabilities, disclosures relating to Contingent Liabilities as at the date of the Financial Statements and the reported amounts of Income & Expenses for the years presented. Actual results may differ from these estimates. Estimates and underlying assumptions are reviewed on an ongoing basis. Changes in estimates are reflected in the Financial Statements in the period in which changes are made and, if material, their effects are disclosed in the Notes to the financial statements.



(d) Functional and Presentation Currency

These Financial Statements are presented in Nepalese Rupees (NPR) which is the Company's functional currency. All financial information presented in NPR has been rounded to the nearest rupee except where indicated otherwise.

(e) Going Concern

The financial statements are prepared on a going concern basis. The Board of Directors have considered a wide range of information relating to present and future conditions, including future projections of profitability, cash flows and capital resources while assessing the going concern basis. Furthermore, Board is not aware of any material uncertainties that may cast significant doubt upon Company's ability to continue as a going concern and they do not intend either to liquidate or to cease operations of it.

(f) Changes in Accounting Policies

Accounting policies are the specific principles, bases, conventions, rules and practices applied by the Company in preparing and presenting financial statements. The Company is permitted to change an accounting policy only if the change is required by a standard or interpretation; or results in the financial statements providing reliable and more relevant information about the effects of transactions, other events or conditions on the entity's financial position, financial performance, or cash flows.

(g) Recent Accounting Pronouncements

A number of new standards and amendments to the existing standards and interpretations have been issued by ASB but its' effective date is yet to incept, hence the company has not adopted those standards.

Standards issued but not yet effective up to the date of issuance of the financial statements are set out below. The Company will adopt these standards after these standards are mandatorily effective.

NFRS 17- Insurance Contracts

IFRS 17 Insurance Contracts was issued by the IASB on 18 May 2017 and has a mandatory effective date of annual periods beginning on or after 1 January 2022. It supersedes IFRS 4 Insurance Contract. IFRS 17 with corresponding effective date has not been endorsed by Accounting Standard Board (ASB) Nepal to be implemented from July 17, 2022. The management is still assessing the potential impact on its financial statements, if IFRS 17 is applied in future.

(h) Carve-outs: NA

3 Significant Accounting Policies

This note provides a list of the significant policies adopted in the preparation of these Financial Statements.

(a) Property, Plant and Equipment (PPE)

i) Recognition

Freehold land is carried at historical cost and other items of property, plant and equipment are stated at cost of acquisition or construction less accumulated depreciation when, it is probable that future economic benefits associated with the item will flow to the Company and it can be used for more than one year and the cost can be measured reliably.

Subsequent costs are included in the asset's carrying amount or recognised as a separate asset, as appropriate, only when it meets the recognition criteria as mentioned above. The carrying amount of any component accounted for as a separate asset is derecognised when replaced. All other repairs and maintenance are charged to profit or loss during the reporting period in which they are incurred.

ii) Revaluation

After recognition as an asset, lands and buildings whose fair value can be measured reliably, have been carried at revalued amount at the date of revaluation less any subsequent accumulated depreciation and subsequent accumulated impairment losses. Valuations are being performed to ensure that the fair value of a revalued asset does not materially differ from its carrying amount as at the reporting date. Valuation of the land and buildings are undertaken by professionally qualified valuers.

An increase in the carrying amount as a result of revaluation, is recognised in other comprehensive income and accumulated in equity under the heading of revaluation reserve. However, the increase is recognised in profit or loss to the extent that it reverses a revaluation decrease of the same asset previously recognised in profit and loss. A decrease in the carrying amount as a result of revaluation, is recognised in profit or loss. However, the decrease is recognised in other comprehensive income to the extent of any credit balance existing in the revaluation surplus in respect of that asset.

Additionally, accumulated depreciation as at the revaluation date is eliminated against the gross carrying amount of the asset and the net amount is restated to the revalued amount of the asset. Upon disposal, any revaluation reserve relating to the particular asset being sold is transferred directly to retained earnings. Difference between depreciation on the revalued carrying amount of the asset and depreciation based on the asset's original cost is transferred to retained earnings.

iii) Depreciation

Depreciation on Property, Plant and Equipment other than Freehold Land i.e. the Company's Freehold Building, Plant & Machinery, Vehicles & Other Assets is provided on Diminishing Balance Method (DBM)" based on Useful Life estimated by technical expert of the management.

The Assets Useful Life/ Rate of Depreciation and Residual Values are reviewed at the Reporting date and the effect of any changes in estimates are accounted for on a prospective basis.

Useful Life of Property, Plant and Equipment based on DBM (except mentioned as SLM) is categorised as stated below:

List of Asset Categories	Rate of Depreciation (In %) for DBM
Land	Not Applicable
Buildings	Not Applicable
Leasehold Improvement	Over useful life of assets in SLM basis
Furniture & Fixtures	25%
Computers and IT Equipments	25%
Office Equipment	25%
Vehicles	20%
Other Assets	15%

iv) Derecognition

An item of Property, Plant and Equipment is derecognized upon disposal or when no Future Economic Benefits are expected to arise from the continued use of the Asset. Any Gain or Loss arising on the disposal or retirement of an item of Property, Plant and Equipment is determined as the difference between the sales proceeds and the carrying amount of the Asset and is recognized in the Statement of Profit or Loss.

v) Impairment

Assets are tested for impairment whenever events or changes in circumstances indicate that the carrying amount may not be recoverable. An impairment loss is recognized for the amount by which the Asset's carrying amount exceeds its recoverable amount. The recoverable amount is higher of an asset's fair value less cost of disposal and value in use. Value in use is based on the estimated future cash flows, discounted to their present value using pre-tax discount rate that reflects current market assessments of the time value of money and risk specific to the assets. Assets that suffer an impairment are reviewed for possible reversal of the impairment at the end of each reporting period. In case of such reversal, the carrying amount of the asset is increased so as not to exceed the carrying amount that would have been determined had there been no impairment loss.

vi) Capital Work-In-Progress

These are expenses of capital nature directly incurred in the construction of buildings, major plant and machinery and system development which are to be capitalized. Capital Work in Progress would be transferred to the relevant asset when it is available for use. Capital Work in Progress is stated at cost less any accumulated impairment losses.



(b) Intangible Assets

i) Recognition

Intangible assets acquired separately are measured on initial recognition at cost. Following initial recognition, intangible assets are carried at cost less any accumulated amortization and any accumulated impairment losses. Internally generated intangibles, excluding capitalized development costs, are not capitalized and the related expenditure is reflected in statement of profit or loss in the year in which the expenditure is incurred.

Subsequent expenditure on intangible assets is capitalized only when it increases the future economic benefits embodied in the specific asset to which it relates. All other expenditure is expensed as incurred.

ii) Amortization

The useful lives of intangible assets are assessed to be either finite or indefinite. An intangible asset shall be regarded as having an indefinite useful life when, based on an analysis of all of the relevant factors, there is no foreseeable limit to the period over which the asset is expected generate net cash inflow for the entity.

Amortisation is recognised in income statement on diminishing balance method from the date that it is available for use since this most closely reflects the expected pattern of consumption of the future economic benefits embodied in the asset. The amortisation period and the amortisation method for an intangible asset with a finite useful life are reviewed at least at each financial year end. Changes in the expected useful life or the expected pattern of consumption of future economic benefits embodied in the asset are considered to modify the amortisation period or method, as appropriate, and are treated as changes in accounting estimates. The amortisation expense on intangible assets with finite lives is recognised in the statement of profit or loss.

Useful Life of Intangible Assets based on SLM/ DBM is categorised as stated below:

List of Asset Categories	Rate of Depreciation (In %) for DBM
Softwares	20%
Licences	NA
Others (to be specified)	NA

iii) Derecognition

An Intangible Asset is derecognised when no Future Economic Benefits are expected to arise from the continued use of the Asset. Any Gain or Loss arising on the derecognition is determined as the difference between the sales proceeds and the carrying amount of the Asset and is recognized in the Statement of Profit or Loss.

iv) Impairment of Assets

The Company assesses at each reporting date as to whether there is any indication that Intangible Assets may be impaired. If any such indication exists, the recoverable amount of an asset is estimated to determine the extent of impairment, if any. An impairment loss is recognised in the Statement of Profit or Loss to the extent, asset's carrying amount exceeds its recoverable amount. The recoverable amount is higher of an asset's fair value less cost of disposal and value in use. Value in use is based on the estimated future cash flows, discounted to their present value using pre-tax discount rate that reflects current market assessments of the time value of money and risk specific to the assets.

(c) Investment Properties

Cost Model:

Property that is held for rental income or for capital appreciation or both, is classified as investment property. Investment properties are measured initially at cost, including related transaction cost. It is subsequently carried at cost less accumulated depreciation. Subsequent expenditure is capitalised to the asset's carrying amount only when it is probable that future economic benefits associated with the expenditure will flow to the Company and the cost can be measured reliably. All other repairs and maintenance costs are expensed when incurred.

Land is carried at historical cost, however, buildings are depreciated over their estimated useful lives as mentioned above.

Investment properties are derecognised either when they have been disposed of, or when the investment property is permanently withdrawn from use and no future economic benefit is expected from its disposal. Any gains or losses on the retirement or disposal of an investment property are recognised in the statement of profit or loss in the year of retirement or disposal.

Transfers are made to (or from) investment property only when there is a change in use. For a transfer from investment property to PPE, the deemed cost for subsequent accounting is the fair value at the date of change in use. If PPE becomes an investment property, the Company accounts for such property in accordance with the policy stated under PPE up to the date of change in use.

(d) Cash & Cash Equivalent

Cash & Cash Equivalents includes Cash In Hand, Bank Balances and short term deposits with a maturity of three months or less.

(e) Financial Assets

i) Initial Recognition & Measurement

Financial Assets are recognized when, and only when, the Company becomes a party to the contractual provisions of the Financial Instrument. The Company determines the classification of its Financial Assets at initial recognition.

When Financial Assets are recognized initially, they are measured at Fair Value, plus, in the case of Financial Assets not at fair value through profit or loss, transaction costs that are attributable to the acquisition of the Financial Asset. Transaction costs of Financial Assets carried at Fair Value through Profit or Loss are expensed in the Statement of Profit or Loss.

ii) Subsequent Measurement

a) Financial Assets carried at Amortized Cost (AC)

A Financial Asset is measured at amortized cost if it is held within a business model whose objective is to hold the asset in order to collect contractual cash flows and the contractual terms of the Financial Asset give rise on specified dates to cash flows that are solely payments of principal and interest on the principal amount outstanding. Interest income in these financial assets is measured using effective interest rate method.

b) Financial Assets at Fair Value through Other Comprehensive Income (FVTOCI)

A Financial Asset is measured at FVTOCI if it is held within a business model whose objective is achieved by both collecting contractual cash flows and selling Financial Assets and the contractual terms of the Financial Asset give rise on specified dates to cash flows that are solely payments of principal and interest on the principal amount outstanding. These financial assets are measured at fair value and changes are taken to statement of other comprehensive income.

c) Financial Assets at Fair Value through Profit or Loss (FVTPL)

A Financial Asset which is not classified in any of the above categories are measured at FVTPL. These financial assets are measured at fair value and changes are taken to statement of profit or loss.

iii) De-Recognition

A Financial Asset is derecognized only when the Company has transferred the rights to receive cash flows from the Financial Asset. Where the Company has transferred an Asset, the Company evaluates whether it has transferred substantially all risks and rewards of ownership of the Financial Asset. In such cases, the Financial Asset is derecognized. Where the Company has not transferred substantially all risks and rewards of ownership of the Financial Asset, the Financial Asset is not derecognized. Where the Company retains control of the Financial Asset, the Asset is continued to be recognized to the extent of continuing involvement in the Financial Asset.

iv) Impairment of Financial Assets

The Company assesses at each reporting date whether there is objective evidence that a financial asset or group of financial assets is impaired. A financial asset or a group of financial assets is deemed to be impaired if, there is objective evidence of impairment as a result of one or more events that has occurred



since the initial recognition of the asset (an incurred 'loss event') and that loss event has an impact on the estimated future cash flows of the financial asset or the group of financial assets that can be reliably estimated. Evidence of impairment may include indications that a financial asset or a group of financial assets is experiencing significant financial difficulty, default or delinquency in interest or principal payments, the probability that they will enter bankruptcy or other financial reorganization and observable data indicating that there is a measurable decrease in the estimated future cash flows, such as changes in arrears or economic conditions that correlate with defaults.

Expected Credit Loss for Impairment of Financial Assets is applicable after implementation of NFRS 9

In accordance with NFRS 9 "Financial Instrument", the Company uses 'Expected Credit Loss' (ECL) Model, for evaluating impairment of Financial Assets other than those measured at Fair Value through Profit or Loss (FVTPL).

Expected Credit Losses are measured through a loss allowance at an amount equal to:

The 12-months Expected Credit Losses (Expected Credit Losses that result from those default events on the Financial Instrument that are possible within 12 months after the reporting date); or

Full Lifetime Expected Credit Losses (Expected Credit Losses that result from all possible default events over the life of the Financial Instrument)

For other assets, the Company uses 12 months Expected Credit Losses to provide for impairment loss where there is no significant increase in credit risk. If there is significant increase in credit risk Full Lifetime ECL is used.

(f) Financial Liabilities

i) Initial Recognition & Measurement

Financial Liabilities are recognized when, and only when, the Company becomes a party to the contractual provisions of the Financial Instrument. The Company determines the classification of its Financial Liabilities at initial recognition.

All Financial Liabilities are recognized initially at Fair Value, plus, in the case of Financial Liabilities not at fair value through profit or loss, transaction costs that are attributable to the issue of the Financial Liability.

ii) Subsequent Measurement

After initial recognition, Financial Liabilities are subsequently measured at amortized cost using the Effective Interest Method.

For trade and other payables maturing within one year from the date of Statement of Financial Position, the carrying amounts approximate Fair value due to short maturity of these instruments.

iii) De-Recognition

A Financial Liability is de-recognized when the obligation under the liability is discharged or cancelled or expires. When an existing Financial Liability is replaced by another from the same lender on substantially different terms, or the terms of an existing liability are substantially modified, such an exchange or modification is treated as a de-recognition of the original liability and the recognition of a new liability, and the difference in the respective carrying amounts is recognized in the Statement of Profit or Loss.

(g) Offsetting financial instruments

Financial assets and liabilities are offset and the net amount is reported in the Statement of Financial Position where there is legally enforceable right to offset the recognised amounts and there is an intention to settle on a net basis or realise the asset and settle the liability simultaneously. The legally enforceable right must not be contingent on future events and must be enforceable in the normal course of business and in the event of default, insolvency or bankruptcy of the Company or the counterparty.

(h) Reinsurance Assets

Reinsurance assets are the assets which are created against insurance contract liabilities of the amount which are recoverable from the reinsurer. These assets are created for the reinsurer's share of insurance contract liabilities.

A reinsurance asset is impaired if there is objective evidence, as a result of an event that occurred after the initial recognition of the reinsurance asset, that the Company may not receive all amounts due to it under the terms of the contract, and the event has a reliably measurable impact on the amount that the company will receive from the re-insurer. If a reinsurance asset is impaired, the company reduces the carrying amount accordingly and is recognized in statement of profit or loss.

(i) Equity

Financial Instruments issued by the Company are classified as Equity only to the extent that they do not meet the definition of a Financial Liability or Financial Asset.

(j) Reserves and Funds

- i) Share Premium:** If the Company issues share capital at premium it receives extra amount other than share capital such amount is transferred to share premium. The amount in share premium is allowed for distribution subject to provisions of company act & regulatory requirement.
- ii) Insurance Fund:** The Company has allocated insurance fund for the amount which is 50% of the net profit every year as per Regulator's Directive.
- iii) Catastrophe Reserves:** The Company has allocated catastrophe reserve for the amount which is 10% of the net profit for the year as per Regulator's Directive.
- iv) Fair Value Reserves:** The Company has policy of creating fair value reserve equal to the amount of Fair Value Gain recognized in statement of other comprehensive income as per regulator's directive.
- v) Regulatory Reserves:** Reserve created out of net profit in line with different circulars issued by regulatory authority.
- vi) Actuarial Reserves:** Reseserve against actuarial gain or loss on present value of defined benefit obligation resulting from, experience adjustments (the effects of differences between the previous actuarial assumptions and what has actually occurred); and the effects of changes in actuarial assumptions.
- vii) Cashflow Hedge Reserves:** Is the exposure to variability in cash flows that is attributable to a particular risk associated with all or a component of a recognized asset or liability or a highly probable forecast transaction, and could affect profit or loss. Reserve represent effective portion of the gain or loss on the hedging instrument recognized in other comprehensive income.
- viii) Revaluation Reserves:** Reserve created against revaluation gain on property, plant & equipments & intangible assets, other than the reversal of earlier revaluation losses charged to profit or loss.
- ix) Other Reserves:** Reserve other than above reserves, for e.g. deferred tax reserve, others (to be specified)

(k) Insurance Contract Liabilities

i) Provision for unearned premiums

Unearned premiums reserve represents the portion of the premium written in the year but relating to the unexpired term of coverage.

Change in reserve for unearned insurance premium represents the net portion of the gross written premium transferred to the unearned premium reserve during the year to cover the unexpired period of the policies.

ii) Outstanding claims provisions

Outstanding claims provisions are based on the estimated ultimate cost of all claims incurred but not settled at the statement of financial position date, whether reported or not, together with related claims handling costs.

iii) Provision for claim incurred but not reported (IBNR)

Significant delays are experienced in the notification and settlement of certain types of claims, the ultimate cost of which cannot be known with certainty at the statement of financial position date.

The liability is calculated at the reporting date using a range of standard actuarial claim projection techniques, based on empirical data and current assumptions that may include a margin for adverse deviation.



Liability adequacy

At each reporting date, the Company reviews its unexpired risk and a liability adequacy test is performed to determine whether there is any overall excess of expected claims and deferred acquisition costs over unearned premiums. The calculation uses current estimates of future contractual cash flows after taking account of the investment return expected to arise on assets relating to the relevant non-life insurance technical provisions. If these estimates show that the carrying amount of the unearned premiums is inadequate, the deficiency is recognized in the statement of profit or loss by setting up a provision for liability.

(I) Employee Benefits

i) Short Term Obligations

Liabilities for wages and salaries, including non-monetary benefits that are expected to be settled wholly within 12 months after the end of the period in which the employees render the related service are recognized in respect of employees' services up to the end of the reporting period and are measured at the amounts expected to be paid when the liabilities are settled. The liabilities are presented as current employee benefit obligations in the Statement of Financial Position.

ii) Post - Employment Benefits

- Defined Contribution Plan

The Company pays Provident Fund contributions to publicly administered Provident Funds as per local regulations. The Company has no further payment obligations once the contributions have been paid. The contributions are accounted for as defined contribution plans and the contribution are recognized as Employee Benefit Expense when they are due.

- Defined Benefit Plan

For Defined Benefit Plan, the cost of providing benefits is determined using the Projected Unit Credit Method, with Actuarial Valuations being carried out at each Statement of Financial Position. Actuarial Gains & Losses are recognized in the Other Comprehensive Income in the period in which they occur. Past service cost is recognized immediately to the extent that the benefits are already vested and otherwise is amortized on a Straight Line Basis over the average period until the benefits become vested. The retirement benefit obligation recognized in the Statement of Financial Position represents the present value of the defined benefit obligation as adjusted for unrecognized past service cost, as reduced by the Fair Value of plan Assets (If Any). Any Asset resulting from this calculation is limited to past service cost, plus the present value of available refunds and reductions in future contributions to the plan.

iii) Long Term Employee Benefits

The liabilities for un-availed earned leaves are not expected to be settled wholly within 12 months after the end of the period in which the employees render the related service. Leave Encashment has been computed using Actuarial Assumptions and these are measured at the present value of expected future payments to be made in respect of services provided by employees up to the end of the year using the Projected Unit Credit Method. The benefits are discounted using the market yields at the end of the year that have terms approximating to the terms of assumptions.

iv) Termination

Termination benefits are payable when employment is terminated by the Company before the normal retirement date, or when an employee accepts voluntary retirement in exchange of these benefits. The Company recognises termination benefits at the earlier of the following dates:

- when the Company can no longer withdraw the offer of those benefits; and
- when the entity recognises costs for a restructuring that is within the scope of NAS 37 and involves the payment of termination benefits.

The termination benefits are measured based on the number of employees expected to accept the offer in case of voluntary retirement scheme.

(m) Revenue Recognition

i) Gross Earned Premiums

Gross Earned Premiums are arrived at after deducting unearned premium reserves from Direct Premium and Premiums on Reinsurance Accepted. Direct premiums comprise the total premiums receivable for the whole period of cover provided by contracts entered into during the reporting period. They are recognised on the date on which the policy commences.

Unearned premiums are those proportions of premiums written in a year that relate to periods of risk after the reporting date. Unearned premiums are calculated on a daily pro rata basis. The proportion attributable to subsequent periods is deferred as a provision for unearned premiums.

ii) Reinsurance Premium

Direct Reinsurance premiums comprise the total premiums payable for the whole cover provided by contracts entered into the period and are recognized on the date on which the policy incepts. Premiums include any adjustments arising in the accounting period in respect of reinsurance contracts incepting in prior accounting periods.

Unearned reinsurance premiums are those proportions of premiums written in a year that relate to periods of risk after the reporting date. Unearned reinsurance premiums are deferred over the term of the underlying direct insurance policies for risks- attaching contracts and over the term of the reinsurance contract for losses occurring contracts.

Reinsurance premiums and claims on the face of the statement of profit or loss have been presented as negative items within premiums and net claims, respectively, because this is consistent with how the business is managed.

iii) Commission Income

Commission Income is recognised on accrual basis. If the income is for future periods, then they are deferred and recognised over those future periods.

iv) Investment income

Interest income is recognised in the statement of profit or loss as it accrues and is calculated by using the EIR method. Fees and commissions that are an integral part of the effective yield of the financial asset are recognised as an adjustment to the EIR of the instrument.

Investment income also includes dividends when the right to receive payment is established.

v) Net realised gains and losses

Net realised gains and losses recorded in the statement of profit or loss include gains and losses on financial assets and properties. Gains and losses on the sale of investments are calculated as the difference between net sales proceeds and the original or amortised cost and are recorded on occurrence of the sale transaction.

(n) Product Classification

Insurance contracts are those contracts when the Company (the insurer) has accepted significant insurance risk from another party (the policyholders) by agreeing to compensate the policyholders if a specified uncertain future event (the insured event) adversely affects the policyholders. As a general guideline, the Company determines whether it has significant insurance risk by comparing benefits paid with benefits payable if the insured event did not occur. Insurance contracts can also transfer financial risk.

The Company has following portfolios under which it operates its business:

- i) Fire Portfolio - Fire insurance business means the business of affecting and carrying out contracts of insurance, otherwise than incidental to some other class of insurance business against loss or damage to property due to fire, explosion, storm and other occurrences customarily included among the risks insured against in the fire insurance business.
- ii) Motor Portfolio - Motor insurance business means the business of affecting and carrying out contracts of insurance against loss of, or damage to, or arising out of or in connection with the use of, motor vehicles, inclusive of third party risks but exclusive of transit risks.



यूनाइटेड इन्स्योरेन्स कं. (नेपाल) लि.

UNITED INSURANCE CO. (NEPAL) LTD.

- iii) Marine Portfolio - Marine insurance business means the business of affecting and carrying out contracts of insurance against loss of consignment of goods during transit.
- iv) Engineering Portfolio - Engineering insurance business means the insurance that provides economic safeguard to the risks faced by the ongoing construction project, installation project, and machines and equipment in project operation.
- v) Micro Portfolio - Micro Insurance protects against loss of or damage to crops or livestock. It has great potential to provide value to low-income farmers and their communities, both by protecting farmers when shocks occur and by encouraging greater investment in crops.
- vi) Aviation Portfolio – Aviation Insurance provides coverage for hull losses as well as liability for passenger injuries, environmental and third-party damage caused by aircraft accidents.
- vii) Cattle and Crop Portfolio - Cattle and Crop Insurance provides insurance against loss of or damage to Cattle and crops.
- viii) Miscellaneous Portfolio – All the insurance business which doesn't fall in above categories fall under miscellaneous insurance business. Group Personal Accidents, Medical Insurances, Professional indemnity insurance etc. fall under this category of business.

(o) Borrowing Costs

Borrowing costs directly attributable to the acquisition, construction or production of qualifying assets, which are assets that necessarily take a substantial period of time to get ready for their intended use or sale, are added to the cost of those assets, until such time as the assets are substantially ready for their intended use or sale.

Interest income earned on the temporary investment of specific borrowings pending their expenditure on qualifying assets is deducted from the borrowing costs eligible for capitalization.

All other borrowing costs are recognized in statement of profit or loss in the period in which they are incurred.

(p) Cash Flow Statement

Cash Flows are reported using the direct method, whereby major classes of cash receipts and cash payments are disclosed as cash flows.

(q) Leases

Finance Leases

Leases in which the Company has substantial portion of the risks and rewards of ownership are classified as Finance Leases. Assets acquired under Finance Leases are capitalised at the lower of the Fair Value of the Leased Assets at the inception of the Lease Term & the Present Value of Minimum Lease Payments. Lease Payments are apportioned between the Finance charge and the reduction of the outstanding liability. The Finance Charge is allocated to periods during the Lease Term at a constant periodic Rate of Interest on the remaining balance of the liability.

Operating Lease

Leases in which the Company doesn't have substantial portion of the risks and rewards of ownership are classified as Operating Leases. Payment made under Operating Leases are charged to Statement of Profit & Loss on a Straight Line Basis.

(r) Income Taxes

Income Tax Expense represents the sum of the tax currently payable & Deferred Tax.

i) Current Tax

Current Tax Expenses are accounted in the same period to which the revenue and expenses relate. Provision for Current Income Tax is made for the Tax Liability payable on Taxable Income after considering tax allowances, deductions and exemptions determined in accordance with the applicable tax rates and the prevailing tax laws.

ii) Deferred Tax

Deferred Tax is recognized on temporary differences between the carrying amounts of Assets & Liabilities in the Statement of Financial Position and their Tax Base. Deferred tax Assets & Liabilities are recognized for deductible and taxable temporary differences arising between the tax base of Assets & Liabilities and their carrying amount in Financial Statements, except when the Deferred Income Tax arises from the initial recognition of goodwill, an Asset or Liability in a transaction that is not a business combination and affects neither accounting nor taxable Profits or Loss at the time of the transaction.

Deferred Tax Assets are recognized to the extent that it is probable that taxable profit will be available against which the deductible Temporary differences and the carry forward of unused tax credits and unused tax losses can be utilized.

Deferred Tax Liabilities are generally recognized for all taxable Temporary differences.

The carrying amount of Deferred Tax Assets is reviewed at each reporting date and reduced to the extent that it is no longer probable that sufficient taxable profits will be available to allow all or part of the Deferred Tax Asset to be utilized.

(s) Provisions, Contingent Liabilities & Contingent Assets

(i) Provisions

Provisions are recognized when the Company has a present legal or constructive obligation as a result of past events, for which it is probable that an outflow of resources embodying economic benefits will be required to settle the obligation and a reliable estimate of the amount can be made.

Provisions are measured at the present value of management's best estimate of the expenditure required to settle the present obligation at the end of the reporting period. The discount rate to determine the present value is a Pre-Tax Rate that reflects current market assessments of the time value of money and the risks specific to the liability. The increase in the provision due to the passage of time is recognized as interest expense.

Provisions for Contingent Liability are recognized in the books as a matter of abundant precaution and conservative approach based on management's best estimate. However, Management believes that chances of these matters going against the company are remote and there will not be any probable cash outflow.

(ii) Contingent Liabilities

Contingent liabilities are recognized only when there is a possible obligation arising from past events due to occurrence or non-occurrence of one or more uncertain future events not wholly within the control of the Company or where any present obligation cannot be measured in terms of future outflow of resources or where a reliable estimate of the obligation cannot be made. Obligations are assessed on an ongoing basis and only those having a largely probable outflow of resources are provided for.

(iii) Contingent Assets

Contingent assets where it is probable that future economic benefits will flow to the Company are not recognized but disclosed in the Financial Statements.

(t) Foreign Currency Transactions

The Financial Statements of the Company are presented in Nepalese Rupees, which is the Company's Functional Currency. In preparing the Financial Statements of the Company, transactions in currencies other than the Company's Functional Currency i.e. Foreign Currencies are recognized at the rates of exchange prevailing at the dates of the transactions.

(u) Earnings Per Share

Basic Earning per share is calculated by dividing the profit attributable to owners of the company by the Weighted Average Number of equity shares outstanding during the Financial Year.

For diluted earning per share, the weighted average number of ordinary shares in issue is adjusted to assume conversion of all dilutive potential ordinary shares.



यूनाइटेड इन्स्योरेन्स कं. (नेपाल) लि.
UNITED INSURANCE CO. (NEPAL) LTD.

(v) Operating Segment

Operating Segments are reported in a manner consistent with the internal reporting provided to the chief operating decision maker (CODM) as defined by NFRS 8, "Operating Segment".

Company's Income & Expenses including interest are considered as part of un-allocable Income & Expenses which are not identifiable to any business segment. Company's Asset & Liabilities are considered as part of un-allocable Assets & Liabilities which are not identifiable to any business.



United Insurance Co. (Nepal) Ltd.

Notes to the Financial Statements

For the year ended Ashadh 2079

(In NPR)

4 Intangible Assets

Particulars	Softwares	Licenses	Other	Total
Gross carrying amount				
As at Shrawan 1, 2078	2,140,000	-	-	2,140,000
Additions		-	-	-
Acquisition	-	-	-	-
Internal Development	-	-	-	-
Business Combination(to be specified)	-	-	-	-
Disposals	-	-	-	-
Revaluation	-	-	-	-
Balance as at Ashadh 32, 2079	2,140,000	-	-	2,140,000
Accumulated amortization and impairment				
As at Shrawan 1, 2078	514,000	-	-	514,000
Additions	436,000	-	-	436,000
Disposals	-	-	-	-
Impairment losses	-	-	-	-
Impairment reversal	-	-	-	-
Balance as at Ashadh 32, 2079	950,000	-	-	950,000
Net Carrying Amount				
As at Ashadh 2078	1,626,000	-	-	1,626,000
As at Ashadh 2079	1,190,000	-	-	1,190,000



United Insurance Co. (Nepal) Ltd.

Notes to the Financial Statements For the year ended Ashadh 2079

5. Property, Plant and Equipment

(In NPR)

Particulars	Land	Buildings	Leasehold Improvement	Furniture and Fixtures	Computers and IT Equipments	Office Equipment	Vehicles	Other Assets	Total
Gross carrying amount									
As at Shrawan 1, 2078	-	-	15,919,384	12,222,108	15,603,638	13,253,789	36,182,980	3,131,240	96,313,139
Additions	-	-	1,916,353	1,533,041	2,715,934	1,065,155	4,000,000	-	11,230,483
Acquisition	-	-	-	-	-	-	-	-	-
Capitalisation	-	-	-	-	-	-	-	-	-
Disposals	-	-	-	-	-	-	-	-	-
Write-offs	-	-	-	-	-	-	(2,194,159)	-	(2,194,159)
Revaluation	-	-	-	-	-	-	-	-	-
Transfer/ adjustments	-	-	-	-	-	-	-	-	-
Balance as at Ashadh 32, 2079	-	-	17,835,737	13,755,149	18,319,572	14,318,944	37,988,820	3,131,240	105,349,462
Accumulated depreciation and impairment									
As at Shrawan 1, 2078	-	-	9,890,552	10,180,547	11,238,083	10,519,723	26,386,015	2,109,639	70,324,559
Depreciation	-	-	1,222,767	447,646	1,701,244	962,866	2,425,006	153,240	6,912,769
Disposals	-	-	-	-	-	-	(2,081,261)	-	(2,081,261)
Write-offs	-	-	-	-	-	-	-	-	-
Impairment losses	-	-	-	-	-	-	-	-	-
Impairment reversal	-	-	-	-	-	-	-	-	-
Transfer/ adjustments	-	-	-	-	-	-	-	-	-
Balance as at Ashadh 32, 2079	-	-	11,113,318	10,628,193	12,939,327	11,482,589	26,729,761	2,262,880	75,156,068
Capital Work-In-Progress									
As at Shrawan 1, 2078	-	-	-	-	-	-	-	-	-
Additions	-	-	-	-	-	-	-	-	-
Capitalisation	-	-	-	-	-	-	-	-	-
Disposals	-	-	-	-	-	-	-	-	-
Impairment losses	-	-	-	-	-	-	-	-	-
Impairment reversal	-	-	-	-	-	-	-	-	-
Balance as at Ashadh 32, 2079	-	-	-	-	-	-	-	-	-
Net Carrying Amount									
As at Ashadh 31, 2078	-	-	6,028,833	2,041,561	4,365,555	2,734,066	9,796,964	1,021,600	25,988,580
As at Ashadh 32, 2079	-	-	6,722,419	3,126,956	5,380,245	2,836,355	11,259,060	868,360	30,193,395

Continue...



Right-of-Use Assets (after Implementation of NFRS 16) or Finance Lease assets held by the Company, out of above Property, Plant and Equipment:

Particulars	Land	Buildings	Leasehold Improvement	Furniture and Fixtures	Computers and IT Equipments	Office Equipment	Vehicles	Other Assets	Total
Gross carrying amount	-	-	-	-	-	-	-	-	-
As at Shrawan 1, 2078	-	-	-	-	-	-	-	-	-
Additions	-	-	-	-	-	-	-	-	-
Disposals	-	-	-	-	-	-	-	-	-
Write-offs	-	-	-	-	-	-	-	-	-
Revaluation	-	-	-	-	-	-	-	-	-
Transfer/Adjustment	-	-	-	-	-	-	-	-	-
Balance as at Ashadh 32, 2079	-	-	-	-	-	-	-	-	-
Accumulated depreciation	-	-	-	-	-	-	-	-	-
As at Shrawan 1, 2078	-	-	-	-	-	-	-	-	-
Depreciation	-	-	-	-	-	-	-	-	-
Disposals/ Write-offs	-	-	-	-	-	-	-	-	-
Impairment losses	-	-	-	-	-	-	-	-	-
Impairment reversal	-	-	-	-	-	-	-	-	-
Transfer/ adjustments	-	-	-	-	-	-	-	-	-
Balance as at Ashadh 32, 2079	-	-	-	-	-	-	-	-	-
Net Carrying Amount	-	-	-	-	-	-	-	-	-
As at Ashadh 31, 2078	-	-	6,028,833	2,041,561	4,365,555	2,734,066	9,796,964	1,021,600	25,988,580
As at Ashadh 32, 2079	-	-	6,722,419	3,126,956	5,380,245	2,836,355	11,259,060	868,360	30,193,395



United Insurance Co. (Nepal) Ltd.

Notes to the Financial Statements

For the year ended Ashadh 2079

(In NPR)

6 Investment Properties

Particulars	Land	Building	Total
Gross carrying amount			
As at Shrawan 1, 2078	-	-	-
Additions	-	-	-
Disposals	-	-	-
Transfer/ adjustments	-	-	-
Balance as at Ashadh 32, 2079	-	-	-
Depreciation and impairment			
As at Shrawan 1, 2078	-	-	-
Depreciation	-	-	-
Disposals	-	-	-
Impairment losses	-	-	-
Impairment reversal	-	-	-
Transfer/ adjustments	-	-	-
Balance as at Ashadh 32, 2079	-	-	-
Capital work-in-progress as at Ashadh 31, 2078			
Additions	-	-	-
Capitalization	-	-	-
Disposals	-	-	-
Impairment losses	-	-	-
Impairment reversal	-	-	-
Balance as at Ashadh 32, 2079	-	-	-
Net Carrying Amount			
As at Ashadh 31,2078	-	-	-
As at Ashadh 32,2079	-	-	-

(i) Amounts recognised in profit or loss

Particulars	Current Year	Previous Year
Rental income	-	-
Direct operating expenses from property that generated rental income	-	-
Direct operating expenses from property that didn't generated rental income	-	-
Profit from investment properties before depreciation	-	-
Depreciation	-	-
Profit from investment properties	-	-

(ii) Contractual obligations: There are no contractual obligations of the company.

(iii) There are no any restrictions on the realisability of investment properties or proceeds of disposal.

(iv) Fair value of investment properties:

Continue...



United Insurance Co. (Nepal) Ltd.

Notes to the Financial Statements

For the year ended Ashadh 2079

(In NPR)

Particulars	Current Year	Previous Year
Land	-	-
Building	-	-
Total	-	-

Estimation of fair value

The Company obtains independent valuations for its investment properties. The best evidence of fair value is current prices in an active market for similar properties. Where such information is not available, the Company consider information from a variety of sources including:

- current prices in an active market for properties of different nature or recent prices of similar properties in less active markets, adjusted to reflect those differences,
- discounted cash flow projections based on reliable estimates of future cash flows,
- capitalised income projections based upon a property's estimated net market income, and a capitalisation rate derived from an analysis of market evidence.

Since there are no investment properties of the company currently so, no fair value needs to be calculated.

7 Deferred Tax Assets/ (Liabilities)

Particulars	Current Year	Previous Year
Opening Balance	20,679,591	11,376,498
Intangible Assets	-	-
Property, Plant and Equipment	271,006	128,680
Financial Assets at FVTPL	-	-
Financial Assets at FVTOCI	15,176,979	(8,684,674)
Provision for Leave Encashment	753,854	666,827
Defined Benefits Plan-Gratuity	(445,243)	(404,500)
Impairment Loss on Financial Assets	-	-
Impairment Loss on Other Assets	-	-
Tax Losses	-	-
Acturial (Gain)/ Loss on Remeasurement of Employee Benefit Obligation	-	-
Provision for Debtors	(638,330)	3,757,427
Retirement Benefit	-	-
Agent Commission Expense-Deferred	(1,054,568)	(2,702,316)
RI Commission Expense - Deferred	(668,803)	(13,003)
RI Commission Income - Deferred	1,660,143	16,554,651
Micro Insurance Premium Income - Deferred	-	-
Lease Equalization	-	-
Unexpired Risk Reserve	6,103,212	-
Outstanding claims	6,187,055	-
Other Provision	-	-
Total	48,024,896	20,679,591

Continue...



United Insurance Co. (Nepal) Ltd.

Notes to the Financial Statements

For the year ended Ashadh 2079

(In NPR)

Movements in deferred tax assets/ (liabilities)

Particulars	Current Year	Previous Year
As at Shrawan 1, 2078	20,679,591	11,376,498
Charged/(Credited) to Profit or Loss	11,005,943	16,041,100
Charged/(Credited) to Other Comprehensive Income	16,339,362	(6,738,007)
As at Ashadh 32, 2079	48,024,896	20,679,591

8 Investments in Subsidiaries

Particulars	Current Year	Previous Year
Investment in Quoted Subsidiaries	-	-
Investment in Unquoted Subsidiaries	-	-
Less: Impairment Losses	-	-
Total	-	-

Investment in Quoted Subsidiaries

Particulars	Current Year		Previous Year	
	Cost	Fair Value	Cost	Fair Value
..... Shares of Rs..... each of Ltd.	-	-	-	-
..... Shares of Rs..... each of Ltd.	-	-	-	-
Total	-	-	-	-

Investment in Unquoted Subsidiaries

Particulars	Current Year		Previous Year	
	Cost	Fair Value	Cost	Fair Value
..... Shares of Rs..... each of Ltd.	-	-	-	-
..... Shares of Rs..... each of Ltd.	-	-	-	-
Total	-	-	-	-

Information Relating to Subsidiaries

Particulars	Percentage of Ownership	
	Current Year	Previous Year
..... Shares of Rs..... each of Ltd.	-	-
..... Shares of Rs..... each of Ltd.	-	-
..... Shares of Rs..... each of Ltd.	-	-
..... Shares of Rs..... each of Ltd.	-	-



United Insurance Co. (Nepal) Ltd.

Notes to the Financial Statements

For the year ended Ashadh 2079

(In NPR)

9 Investments in Associates

Particulars	Current Year	Previous Year
Investment in Quoted Subsidiaries	-	-
Investment in Unquoted Subsidiaries	-	-
Less: Impairment Losses	-	-
Total	-	-

Investment in Quoted Associates

Particulars	Current Year		Previous Year	
	Cost	Equity Method	Cost	Equity Method
..... Shares of Rs..... each of Ltd.	-	-	-	-
..... Shares of Rs..... each of Ltd.	-	-	-	-
Add: Share of Profit or Loss for Earlier Years	-	-	-	-
Add: Share of Profit or Loss for Current Year	-	-	-	-
Total	-	-	-	-

Investment in Unquoted Associates

Particulars	Current Year		Previous Year	
	Cost	Equity Method	Cost	Equity Method
..... Shares of Rs..... each of Ltd.	-	-	-	-
..... Shares of Rs..... each of Ltd.	-	-	-	-
Add: Share of Profit or Loss for Earlier Years	-	-	-	-
Add: Share of Profit or Loss for Current Year	-	-	-	-
Total	-	-	-	-

Information Relating to Associates

Particulars	Current Year	Previous Year
Name	-	-
Place of Business	-	-
Accounting Method	-	-
% of Ownership	-	-
Current Assets	-	-
Non-Current Assets	-	-
Current Liabilities	-	-
Non-Current Liabilities	-	-
Income	-	-
Net Profit or Loss	-	-
Other Comprehensive Income	-	-
Total Comprehensive Income	-	-
Company's share of profits		
Net Profit or Loss	-	-
Other Comprehensive Income	-	-



United Insurance Co. (Nepal) Ltd.

Notes to the Financial Statements For the year ended Ashadh 2079

(In NPR)

10 Investments

Particulars	Current Year	Previous Year
Investments measured at Amortised Cost		
i) Investment in Preference Shares of Bank and Financial Institutions	-	-
ii) Investment in Debentures	61,803,000	48,487,000
iii) Investment in Bonds (Nepal Government/ NRB/ Guaranteed by Nepal Government)	-	-
iv) Fixed Deposit in "A" Class Financial Institutions	1,639,300,000	1,325,000,000
v) Fixed Deposit of Infrastructure Banks	-	-
vi) Fixed Deposits in "B" Class Financial Institutions	188,500,000	124,500,000
vii) Fixed Deposits in "C" Class Financial Institutions	30,500,000	16,000,000
viii) Others		
Other Deposits in "A" Class Financial Institutions	-	-
Other Deposits in "B" Class Financial Institutions	-	-
Other Deposits in "C" Class Financial Institutions	-	-
Less: Impairment Losses	-	-
Investments measured at FVTOCI		
i) Investment in Equity Instruments	-	-
ii) Investment in Equity Instruments (Quoted)	43,908,496	87,024,506
iii) Investment in Equity Instruments(Un quoted)	163,011,800	163,011,800
iv) Investment in Mutual Funds	19,028,159	18,788,940
v) Investment in Debentures	-	-
vi) Others	-	-
Investments measured at FVTPL		
i) Investment in Equity Instruments	-	-
ii) Investment in Equity Instruments(Quoted)	-	-
iii) Investment in Mutual Funds	-	-
iv) Others (to be Specified)	-	-
Total	2,146,051,455	1,782,812,246

a) Details of Impairment Losses

Particulars	Current Year	Previous Year
Investment in Preference Shares of Bank and Financial Institutions	-	-
Investment in Debentures	-	-
Investment in Bonds (Nepal Government/ NRB/ Guaranteed by Nepal Government)	-	-
Fixed Deposit with "A" Class Financial Institutions	-	-
Fixed Deposit with Infrastructure Bank	-	-
Fixed Deposits with "B" Class Financial Institutions	-	-
Fixed Deposits with "C" Class Financial Institutions	-	-
Others (to be specified)	-	-
Total	-	-

Continue...



United Insurance Co. (Nepal) Ltd.

Notes to the Financial Statements

For the year ended Ashadh 2079

(In NPR)

b) Investments having expected maturities less than 12 months

Particulars	Current Year	Previous Year
Investment in Equity Instruments (Quoted)	-	-
Investment in Equity Instruments (Unquoted)	-	-
Investment in Mutual Funds	-	-
Investment in Preference Shares of Bank and Financial Institutions	-	-
Investment in Debentures	-	-
Investment in Bonds (Nepal Government/ NRB/ Guaranteed by Nepal Government)	-	-
Fixed Deposit with "A" Class Financial Institutions	1,639,300,000	1,325,000,000
Fixed Deposit with Infrastructure Bank	-	-
Fixed Deposits with "B" Class Financial Institutions	188,500,000	124,500,000
Fixed Deposits with "C" Class Financial Institutions	30,500,000	16,000,000
Others (to be specified)	-	-
Total	1,858,300,000	1,465,500,000

11 Loans

Particulars	Current Year	Previous Year
Loans at Amortised Cost		
Loan to Associates	-	-
Loan to Employees	7,366,879	9,122,037
Loan to Agent	-	-
Others (to be specified)	-	-
Less: Impairment Losses	-	-
Total	7,366,879	9,122,037

a) Expected recovery period within 12 months

Particulars	Current Year	Previous Year
Loan to Associates	-	-
Loan to Employees	-	-
Loan to Agent	-	-
Others (to be specified)	-	-
Total	-	-

12 Reinsurance Assets

Particulars	Current Year	Previous Year
Reinsurance Assets on:		
Unexpired Risk Reserves	205,976,276	218,279,681
Premium Deficiency	-	-
IBNR and IBNER Claim	-	-
Outstanding Claims	597,886,019	547,923,980
Margin For Adverse Deviation	-	-
Less: Impairment Losses	-	-
Total	803,862,295	766,203,661

Note: Reinsurance assets are created for the Reinsurer's share of Unexpired Risk Reserve and Outstanding Claims as per the reinsurance treaty entered by the company.



United Insurance Co. (Nepal) Ltd.

Notes to the Financial Statements

For the year ended Ashadh 2079

(In NPR)

13 Insurance Receivables

Particulars	Current Year	Previous Year
Receivable from Reinsurers	201,672,055	186,523,865
Receivable from Other Insurance Companies	33,325,408	14,073,914
Others (to be Specified)	-	-
Less: Impairment Losses	-	-
Total	234,997,463	200,597,778

a) Expected recovery period within 12 months

Particulars	Current Year	Previous Year
Receivable from Reinsurers	201,672,055	186,523,865
Receivable from Other Insurance Companies	33,325,408	14,073,914
Others (to be Specified)	-	-
Total	234,997,463	200,597,778

14 Other Assets

Particulars	Current Year	Previous Year
Capital Advances	-	-
Prepaid Expenses	24,639,653	19,313,746
Claim Advances	-	-
Advance To Suppliers	-	-
Staff Advances	6,337,255	4,626,484
VAT Receivable	-	-
Printing and Stationery Stock	-	-
Stamp Stocks	-	-
Deferred Expenses	-	-
Deferred Re-Insurance Commission Expenses	2,272,687	43,343
Deferred Agent Commission Expenses	12,522,946	9,007,719
Finance Lease Receivables	-	-
Premium Receivable	-	-
Other Advance	6,261,717	20,148,002
Right to use assets (Kanchanjunga Housing Premise)	13,041,879	-
Receivable Against Corona Insurance	35,340,021	35,340,021
Lease equalization	-	-
Prepaid Employee Benefits	-	-
Stock(Gold Coins)	-	-
Less: Impairment Losses	-	-
Total	100,416,157	88,479,315

Continue...



United Insurance Co. (Nepal) Ltd.

Notes to the Financial Statements

For the year ended Ashadh 2079

(In NPR)

a) Expected to be recovered/ settled within 12 months

Particulars	Current Year	Previous Year
Capital Advances	-	-
Prepaid Expenses	24,639,653	19,313,746
Claim Advances	-	-
Advance To Suppliers	-	-
Staff Advances	6,337,255	4,626,484
VAT Receivable	-	-
Printing and Stationery Stock	-	-
Stamp Stocks	-	-
Deferred Expenses	-	-
Deferred Re-Insurance Commission Expenses	2,272,687	43,343
Deferred Agent Commission Expenses	12,522,946	9,007,719
Finance Lease Receivables	-	-
Premium Receivable	-	-
Other Advance	6,261,717	20,148,002
Right to use assets (Kanchanjunga Housing Premise)	814,815	-
Receivable Against Corona Insurance	-	-
Total	52,849,073	53,139,294

15 Other Financial Assets

Particulars	Current Year	Previous Year
Security Deposits	11,670,325	15,350,293
Accrued Interest	4,817,179	2,832,950
Other Receivables	-	-
Other Deposits	-	-
Sundry Debtors	53,224,539	87,898,451
Deposit in Citizen Investment Trust	-	-
Deposits in fund	-	-
Less: Impairment Losses	(2,127,766)	(2,127,766)
Total	67,584,276	103,953,929

a) Expected maturities within 12 months

Particulars	Current Year	Previous Year
Security Deposits	-	-
Accrued Interest	4,817,179	2,832,950
Other Receivables	-	-
Other Deposits	-	-
Sundry Debtors	51,096,773	85,770,685
Deposit in Citizen Investment Trust	-	-
Deposits in Fund	-	-
Total	55,913,951	88,603,635



United Insurance Co. (Nepal) Ltd.

Notes to the Financial Statements For the year ended Ashadh 2079

(In NPR)

16 Cash and Cash Equivalents

Particulars	Current Year	Previous Year
Cash In Hand	-	844,161
Cheques In Hand	-	-
Bank Balances		
i) Balance with "A" Class Financial Institutions	16,963,063	15,587,100
ii) Balance with Infrastructure Banks	-	-
iii) Balance with "B" Class Financial Institutions	1,626,607	66,487
iv) Balance with "C" Class Financial Institutions	2,541,266	2,155,950
Less: Impairment losses	-	-
Deposit with initial maturity upto 3 months	59,704,827	86,730,130
Others (to be Specified)	-	-
Total	80,835,764	105,383,827

17 (a) Share Capital

Particulars	Current Year	Previous Year
Ordinary Shares		
As at Shrawan 1, 2078	1,028,160,000	1,028,160,000
Additions during the year	-	-
i) Bonus Share Issue	-	-
ii) Share Issue	-	-
As at Ashadh 32, 2079	1,028,160,000	1,028,160,000
Convertible Preference Shares (Equity Component Only)		
As at Shrawan 1, 2078	-	-
Additions during the year	-	-
As at Ashadh 32, 2079	-	-
Irredeemable Preference Shares (Equity Component Only)		
As at Shrawan 1, 2078	-	-
Additions during the year	-	-
As at Ashadh 32, 2079	-	-
Total	1,028,160,000	1,028,160,000

(i) Ordinary Shares

Particulars	Current Year	Previous Year
Authorised Capital:		
20,000,000 Ordinary Shares of Rs 100 each	2,000,000,000	2,000,000,000
Issued Capital:		
1,02,81,600 Ordinary Shares of Rs. 100 each	1,028,160,000	1,028,160,000
Subscribed and Paid Up Capital:		
1,02,81,600 Ordinary Shares of Rs. 100 each	1,028,160,000	1,028,160,000
Total	1,028,160,000	1,028,160,000

Continue...



United Insurance Co. (Nepal) Ltd.

Notes to the Financial Statements

For the year ended Ashadh 2079

(In NPR)

(ii) Preference Share Capital

Particulars	Current Year	Previous Year
Authorised Capital:		
..... Convertible Preference Shares of Rs. ... each	-	-
.....Irredeemable Preference Shares of Rs. ... each	-	-
Issued Capital:		
..... Convertible Preference Shares of Rs. ... each	-	-
.....Irredeemable Preference Shares of Rs. ... each	-	-
Subscribed and Paid Up Capital:		
..... Convertible Preference Shares of Rs. ... each	-	-
.....Irredeemable Preference Shares of Rs. ... each	-	-
Total	-	-

Shareholding Structure of Share Capital

Particulars	Number of Shares		Percentage	
	Current Year	Previous Year	Current Year	Previous Year
Promoters	-	-	-	-
Government of Nepal	-	-	-	-
Nepali Organized Institutions	3,805,536	3,805,536	37.01%	37.01%
Nepali Citizen	1,416,047	1,416,047	13.77%	13.77%
Foreigners	22,032	22,032	0.21%	0.21%
Others (to be Specified)	-	-	0.00%	0.00%
Total (A)	5,243,615	5,243,615	51.00%	51.00%
Other than Promoters				
General Public	5,037,985	5,037,985	49.00%	49.00%
Others (to be Specified)	-	-	-	-
Total (B)	5,037,985	5,037,985	49.00%	49.00%
Total (A+B)	10,281,600	10,281,600	100.00%	100.00%

Details of shareholders holding 1% or more than 1% of the aggregate shares in the Company

Particulars	Number of Shares		Percentage	
	Current Year	Previous Year	Current Year	Previous Year
Chaudhary Group Pvy. Ltd.	1,640,601	1,640,601	15.96%	15.96%
I.J. Group Pvt. Ltd.	1,252,642	1,473,696	12.18%	14.33%
Mr. Ravi Bhakta Shrestha	1,013,064	1,013,064	9.85%	9.85%
C.G. Foods Pvt. Ltd.	595,804	595,804	5.79%	5.79%
Rastriya Banijya Bank Limited	514,080	514,080	5.00%	5.00%
Mr. Shasi Kant Agrawal	234,763	293,643	2.28%	2.86%
Mr. Rabindra Bhakta Shrestha	-	111,384	0.00%	1.08%
Ms. Jawar Devi Shrestha	-	102,816	0.00%	1.00%
Mr. Pankaj Chandra Shrestha	121,090	-	1.18%	0.00%



United Insurance Co. (Nepal) Ltd.

Notes to the Financial Statements

For the year ended Ashadh 2079

(In NPR)

17 (b) Share Application Money Pending Allotment

Particulars	Current Year	Previous Year
Share Application Money Pending Allotment	-	-
Total	-	-

17 (c) Share Premium

Particulars	Current Year	Previous Year
As at Shrawan 1, 2078 (PY: Shrawan 1, 2077)	66,098,605	66,098,605
Increase due to issue of shares at premium	-	-
Decrease due to issue of bonus shares	-	-
Transaction costs on issue of share	-	-
Others (to be Specified)	-	-
As at Ashadh 32, 2079 (PY: Ashad 31, 2078)	66,098,605	66,098,605

17 (d) Insurance Fund

Particulars	Current Year	Previous Year
As at Shrawan 1, 2078 (PY: Shrawan 1, 2077)	350,405,713	296,178,103
Additions	76,683,819	54,227,610
Utilizations	-	-
As at Ashadh 32, 2079 (PY: Ashad 31, 2078)	427,089,532	350,405,713

17 (e) Catastrophe Reserves

Particulars	Current Year	Previous Year
As at Shrawan 1, 2078 (PY: Shrawan 1, 2077)	-	6,914,080
Additions	8,443,436	-
Utilizations	-	(6,914,080)
As at Ashadh 32, 2079 (PY: Ashad 31, 2078)	8,443,437	-



United Insurance Co. (Nepal) Ltd.

Notes to the Financial Statements

For the year ended Ashadh 2079

(In NPR)

17 (f) Retained Earnings

Particulars	Current Year	Previous Year
As at Shrawan 1, 2078 (PY: Shrawan 1, 2077)	(52,839,768)	(126,440,456)
Net Profit or Loss	158,368,338	94,223,324
Gain on Sale of Investment	(1,453,838)	41,346,984
Prior Year Income	-	-
Items of OCI recognised directly in retained earnings	(38,125,179)	15,722,015
Remeasurement of Post-Employment Benefit Obligations	-	-
Transfer to reserves	-	-
Capital Reserves	-	-
Insurance Fund	(76,683,819)	(54,227,610)
Catastrophe Reserves	(8,443,436)	6,914,080
Regulatory Reserves	-	-
Fair Value Reserves	50,589,931	(21,733,478)
Actuarial Reserves	3,874,610	(726,544)
Revaluation Reserves	-	-
Deferred Tax Reserves	(27,345,305)	(7,218,191)
Compulsory Reserve Fund	-	-
Transfer of Depreciation on Revaluation of Property, Plant and Equipment	-	-
Transfer on Disposal of Revalued Property, Plant and Equipment	-	-
Transfer on Disposal of Equity Instruments Measured at FVTOCI	-	-
Transaction costs on issuance of shares	-	-
Issuance of Bonus Shares	-	-
Dividend Paid	-	-
Dividend Distribution Tax	-	-
Others-Bonus Share	-	-
Prior Period Adjustments	-	(699,892)
Transfer from Share Premium	-	-
As at Ashadh 32, 2079 (PY: Ashad 31, 2078)	7,941,535	(52,839,768)

17 (g) Other Equity

Particulars	Current Year	Previous Year
Capital Reserves	-	-
Insurance Reserves	50,541,012	50,541,012
Regulatory Reserves	-	-
Fair Value Reserves	(11,774,589)	38,815,342
Actuarial Reserves	(13,280,256)	(9,405,646)
Revaluation Reserves	-	-
Cash Flow Hedge Reserves	-	-
Other Reserves-Deferred Tax Reserve	48,024,896	20,679,591
Total	73,511,063	100,630,299



United Insurance Co. (Nepal) Ltd.

Notes to the Financial Statements

For the year ended Ashadh 2079

(In NPR)

18 Provisions

Particulars	Current Year	Previous Year
Provisions for employee benefits		
i) Provision for Leave Encashment	18,716,946	17,092,336
ii) Defined Benefit plan - Gratuity	18,947,887	18,362,998
iii) Termination benefits	-	-
iv) Retirement Benefit Plan	-	-
v) Less: Deposit in Defined Benefit Plan	(18,339,260)	(18,281,771)
Provision for tax related legal cases	-	-
Provision for non-tax legal cases	-	-
Provisions for other losses on Sundry Items	27,771,487	28,621,001
Provison for Unreconciled Accounts	13,853,484	7,095,151
Provision for other expenses	-	-
Provision for Problematic Financial Institution	-	-
Total	60,950,544	52,889,715

(a) Additional Disclosure under of Provisions

Description	Opening Balance	Additions During the Year	Utilised During the Year	Reversed During the Year	Unwinding of Discount	Closing Balance
Provision for tax related legal cases	-	-	-	-	-	-
Provision for non-tax legal cases	-	-	-	-	-	-

(b) Provision with expected payouts within 12 months

Particulars	Current Year	Previous Year
Provisions for employee benefits		
i) Provision for Leave Encashment	4,440,510	3,962,293
ii) Defined Benefit plan - Gratuity	5,657,130	4,548,378
iii) Termination benefits	-	-
iv) Retirement Benefit Plan	-	-
Provision for tax related legal cases	-	-
Provision for non-tax legal cases	-	-
Provision for other expenses	-	-
Provision for Problematic Financial Institution	-	-
Total	10,097,640	8,510,671

19 Gross Insurance Contract Liabilities

Particulars	Current Year	Previous Year
Gross Unexpired Risk Reserves	606,100,762	458,234,803
Premium Deficiency	-	-
IBNR Claims	96,716,382	79,577,574
Outstanding Claims	888,259,066	861,528,411
Margin For Adverse Deviation	-	-
Total	1,591,076,210	1,399,340,788

Continue...

United Insurance Co. (Nepal) Ltd.



युनाइटेड इन्स्युरेन्स कं. (नेपाल) लि.
UNITED INSURANCE CO. (NEPAL) LTD.

Notes to the Financial Statements For the year ended Ashadh 2079

(In NPR)

a) Gross Insurance Contract Liability

Particulars	Line of Business							Total	
	Fire	Motor	Marine	Engineering	Micro	Aviation	Cattle and Crop		Miscellaneous
As at Shrawan 1, 2078									
Unearned Premiums	42,028,200	247,035,014	210,328	90,500,108	18,721,102	-	32,728,407	27,011,645	458,234,803
Premium Deficiency IBNR and IBNER	8,138,979	59,802,735	1,351,025	3,714,008	59,016	-	2,606,065	3,905,747	79,577,574
Outstanding Claims	93,901,862	308,399,384	20,685,803	104,133,887	270,293,443	-	46,739,314	17,374,719	861,528,411
Margin For Adverse Deviation Others (to be specified)	-	-	-	-	-	-	-	-	-
Total Balance As at Shrawan 1, 2078	144,069,040	615,237,133	22,247,155	198,348,002	289,073,561	-	82,073,785	48,292,111	1,399,340,788
Changes during the year									
Unearned Premiums	63,660,754	81,140,013	47,397,541	(28,534,866)	(17,884,949)	34,889	1,115,426	937,151	147,865,959
Premium Deficiency IBNR and IBNER	7,630,880	5,633,521	1,027,505	6,585,954	39,194	-	(1,180,403)	(2,597,843)	17,138,808
Outstanding Claims	(37,323,068)	86,804,674	(10,651,210)	(5,936,251)	2,900,327	-	(20,694,029)	11,630,212	26,730,655
Margin For Adverse Deviation Others (to be Specified)	-	-	-	-	-	-	-	-	-
Total changes during the year	33,968,566	173,578,208	37,773,837	(27,885,163)	(14,945,429)	34,889	(20,759,006)	9,969,519	191,735,422
As at Ashadh 32, 2079									
Unearned Premiums	105,688,954	328,175,027	47,607,869	61,965,241	836,153	34,889	33,843,833	27,948,796	606,100,762
Premium Deficiency IBNR and IBNER	15,769,859	65,436,256	2,378,530	10,299,962	98,210	-	1,425,661	1,307,903	96,716,382
Outstanding Claims	56,578,793	395,204,058	10,034,593	98,197,636	273,193,770	-	26,045,285	29,004,930	888,259,066
Margin For Adverse Deviation Others (to be specified)	-	-	-	-	-	-	-	-	-
Total Balance As at Ashadh 32, 2079	178,037,606	788,815,341	60,020,992	170,462,840	274,128,132	34,889	61,314,780	58,261,630	1,591,076,210

Continue...



United Insurance Co. (Nepal) Ltd.

Notes to the Financial Statements For the year ended Ashadh 2079

b) Reinsurance Assets

Particulars	Line of Business										Total	
	Fire	Motor	Marine	Engineering	Micro	Aviation	Cattle and Crop	Miscellaneous				
As at Shrawan 1, 2078												
Unearned Premiums	12,044,755	84,686,159	(11,393,638)	86,129,611	4,815,935	(4,582)	24,338,468	17,662,974	-	-	-	218,279,681
Premium Deficiency IBNR and IBNER	-	-	-	-	-	-	-	-	-	-	-	-
Outstanding Claims Margin For Adverse Deviation Others (to be specified)	39,642,004	95,999,459	11,678,969	80,776,475	269,900,000	-	37,349,451	12,577,622	-	-	-	547,923,980
Total Balance As at Shrawan 1, 2078	51,686,758.63	180,685,618.05	285,331.25	166,906,085.43	274,715,935.06	(4,582.33)	61,687,919.12	30,240,596.41	766,203,661.61			
Changes during the year												
Unearned Premiums	36,697,392.81	(30,523,978.05)	30,649,221.74	(40,188,384)	(4,810,637.77)	(5,811,340.55)	2,736,588.44	(1,052,278.33)	-	-	-	(12,303,406)
Premium Deficiency IBNR and IBNER	-	-	-	-	-	-	-	-	-	-	-	-
Outstanding Claims Margin For Adverse Deviation Others (to be Specified)	(7,482,428)	64,209,476	(5,374,067)	4,314,592	2,639,036	-	(16,600,223)	8,255,653	-	-	-	49,962,038
Total changes during the year	29,214,965	33,685,498	25,275,155	(35,873,792)	(2,171,602)	(5,811,341)	(13,863,625)	7,203,374	37,658,633			
As at Ashadh 32, 2079												
Unearned Premiums	48,742,147	54,162,181	19,255,584	45,941,227	5,297	(5,815,923)	27,075,066	16,610,696	-	-	-	205,976,275.64
Premium Deficiency IBNR and IBNER	-	-	-	-	-	-	-	-	-	-	-	-
Outstanding Claims Margin For Adverse Deviation Others (to be Specified)	32,159,576	160,208,935	6,304,902	85,091,066	272,539,036	-	20,749,228	20,833,275	-	-	-	597,886,018.63
Total Balance As at Ashadh 32, 2079	80,901,723.48	214,371,115.86	25,560,486.33	131,032,293.06	272,544,333.16	(5,815,922.88)	47,824,294.57	37,443,970.69	803,862,294.27			

(In NPR)



United Insurance Co. (Nepal) Ltd.

Notes to the Financial Statements

For the year ended Ashadh 2079

(In NPR)

20 Insurance Payables

Particulars	Current Year	Previous Year
Payable to Reinsurers	204,217,708	178,859,769
Payable to Other Insurance Companies	1,786,072	1,867,370
Withdrawal Premiums	-	-
Withdrawal Claims	-	-
Others (to be Specified)	-	-
Total	206,003,781	180,727,140

Payable within 12 months

Particulars	Current Year	Previous Year
Payable to Reinsurers	204,217,708	178,859,769
Payable to Other Insurance Companies	1,786,072	1,867,370
Withdrawal Premiums	-	-
Withdrawal Claims	-	-
Others (to be Specified)	-	-
Total	206,003,781	180,727,140

21 Current Tax (Assets)/ Liabilities (Net)

Particulars	Current Year	Previous Year
Income Tax Liabilities	185,548,948	106,514,404
Income Tax Assets	333,949,546	289,096,592
Total	(148,400,599)	(182,582,188)

22 Borrowings

Particulars	Current Year	Previous Year
Bonds	-	-
Debenture	-	-
Term Loan - Bank and Financial Institution	-	-
Bank Overdrafts	-	-
Others (to be Specified)	-	-
Total	-	-

Payable within 12 months

Particulars	Current Year	Previous Year
Bonds	-	-
Debentures	-	-
Term Loans - Bank and Financial Institution	-	-
Bank Overdrafts	-	-
Others (to be Specified)	-	-
Total	-	-



United Insurance Co. (Nepal) Ltd.

Notes to the Financial Statements

For the year ended Ashadh 2079

(In NPR)

23 Other Financial Liabilities

Particulars	Current Year	Previous Year
Redeemable Preference Shares	-	-
Irredeemable Cumulative Preference Shares	-	-
Payable to Agents	3,318,223	2,771,802
Payable to surveyors	-	-
Refundable Share Application Money	-	-
Payable to Insured	-	-
Sundry Creditors	52,932,826	31,101,956
Retention and deposits	-	-
Short-term employee benefits payable	-	-
i) Salary Payables	-	-
ii) Bonus Payables	24,993,678	20,622,914
iii) Other employee benefit payable	5,734,708	4,102,071
Audit Fee Payable	-	-
Dividend Payable	1,620,790	1,620,790
Staff Deposits	3,521,341	3,345,538
Gratuity	-	-
Provision for Bonus	-	-
Leave Encashment	-	-
Less: Investment in Citizen Investment Trust	-	-
Premium refundable	-	-
Payable to Insured	-	-
Deposits in fund	-	-
OYVS	-	-
Total	92,121,566	63,565,070

Payable within 12 months

Particulars	Current Year	Previous Year
Redeemable Preference Shares	-	-
Irredeemable Cumulative Preference Shares	-	-
Payable to Agents	3,318,223	2,771,802
Payable to surveyors	-	-
Refundable Share Application Money	-	-
Payable to Insured	-	-
Sundry Creditors	52,932,826	31,101,956
Retention and deposits	-	-
Short-term employee benefits payable	-	-
i) Salary Payables	-	-
ii) Bonus Payables	24,993,678	20,622,914
iii) Other employee benefit payable	5,734,708	4,102,071
Audit Fee Payable	-	-
Dividend Payable	1,620,790	1,620,790
Others	-	-
Total	88,600,225	60,219,532



United Insurance Co. (Nepal) Ltd.

Notes to the Financial Statements

For the year ended Ashadh 2079

(In NPR)

24 Other Liabilities

Particulars	Current Year	Previous Year
TDS Payable	7,582,576	5,018,827
VAT Payable	10,903,891	3,735,479
Deposit Premium	16,685,029	27,990,194
Deferred Commission Income	-	-
Insurance Service Fee Payable	15,646,480	10,531,969
Lease liability	-	-
Deferred Income-Reinsurance Commission Income	56,596,432	51,062,623
Others Payables	112,500	112,500
Lease Equalization-Payable	-	-
Miscellaneous-Unidentified Insurance Premium	-	-
Total	107,526,907	98,451,592

Payable within 12 months

Particulars	Current Year	Previous Year
TDS Payable	7,582,576	5,018,827
VAT Payable	10,903,891	3,735,479
Deposit Premium	16,685,029	27,990,194
Deferred Commission Income	-	-
Insurance Service Fee Payable	15,646,480	10,531,969
Lease liability	-	-
Deferred Income-Reinsurance Commission Income	56,596,432	51,062,623
Others (To be specified)	112,500	112,500
Total	107,526,907	98,451,592

25 Gross Earned Premiums

Particulars	Current Year	Previous Year
Direct Premiums	1,461,527,187	1,001,704,644
Premiums on Reinsurance Accepted	103,058,527	101,598,125
Gross Change in Unearned Premiums	(147,865,959)	(131,376,764)
Total	1,416,719,755	971,926,005

Continue...



United Insurance Co. (Nepal) Ltd.

Notes to the Financial Statements For the year ended Ashadh 2079

Portfolio-wise details of Gross Earned Premiums

(In NPR)

Particulars	Direct Premiums		Premiums on Reinsurance Accepted		Gross Change in Unearned Premiums		Gross Earned Premiums	
	Current Year	Previous Year	Current Year	Previous Year	Current Year	Previous Year	Current Year	Previous Year
Fire	230,598,622	179,193,111	199,622	491,689	(63,660,754)	8,614,570	167,137,490	188,299,371
Motor	797,392,753	548,357,995	102,516,592	72,341,264	(81,140,013)	(89,795,049)	818,769,332	530,904,211
Marine	120,997,754	35,826,645	41,168	9,116	(47,397,541)	8,672,394	73,641,381	44,508,155
Engineering	169,765,524	84,418,641	-	-	28,534,866	(46,839,786)	198,300,390	37,578,855
Micro	1,898,767	10,090,638	-	28,674,047	17,884,949	(4,503,428)	19,783,716	34,261,257
Aviation	-	-	175,924	56,752	(34,889)	1,795	141,035	58,547
Cattle and Crop	58,508,115	83,899,388	-	-	(1,115,426)	842,896	57,392,689	84,742,285
Miscellaneous	82,365,653	59,918,226	125,220	25,257	(937,151)	(8,370,157)	81,553,722	51,573,325
Total	1,461,527,187	1,001,704,644	103,058,527	101,598,125	(147,865,959)	(131,376,764)	1,416,719,755	971,926,005



United Insurance Co. (Nepal) Ltd.

Notes to the Financial Statements

For the year ended Ashadh 2079

(In NPR)

26 Premiums Ceded

Particulars	Current Year	Previous Year
Premiums Ceded to Reinsurers	805,024,822	636,430,343
Reinsurer's Share of Change in Unearned Premiums	12,303,406	(46,488,593)
Total	817,328,228	589,941,750

Portfolio-wise detail of Premiums Ceded to Reinsurers

Particulars	Premiums Ceded to Reinsurers		Reinsurer's Share of Change in Unearned Premiums		Premium Ceded	
	Current Year	Previous Year	Current Year	Previous Year	Current Year	Previous Year
Fire	116,904,631	119,717,911	(36,697,393)	28,725,464	80,207,239	148,443,374
Motor	351,883,654	296,001,550	30,523,978	(40,946,679)	382,407,632	255,054,871
Marine	84,635,511	25,665,646	(30,649,222)	11,454,746	53,986,289	37,120,392
Engineering	144,742,807	75,677,647	40,188,384	(45,767,149)	184,931,191	29,910,498
Micro	237,056	10,954,352	4,810,638	2,691,306	5,047,694	13,645,657
Aviation	-	47,587	5,811,341	4,583	5,811,341	52,169
Cattle and Crop	46,806,492	67,119,511	(2,736,598)	2,895,656	44,069,894	70,015,167
Miscellaneous	59,814,671	41,246,140	1,052,278	(5,546,519)	60,866,949	35,699,621
Total	805,024,822	636,430,343	12,303,406	(46,488,593)	817,328,228	589,941,750

27 Net Earned Premiums

Particulars	Current Year	Previous Year
Gross Earned Premiums	1,416,719,755	971,926,005
Premiums Ceded	(817,328,228)	(589,941,750)
Total	599,391,528	381,984,255

Portfolio-wise detail of Net Earned Premiums

Particulars	Gross Earned Premiums		Premiums Ceded		Net Earned Premiums	
	Current Year	Previous Year	Current Year	Previous Year	Current Year	Previous Year
Fire	167,137,490	188,299,371	80,207,239	148,443,374	86,930,251	39,855,997
Motor	818,769,332	530,904,211	382,407,632	255,054,871	436,361,700	275,849,339
Marine	73,641,381	44,508,155	53,986,289	37,120,392	19,655,092	7,387,763
Engineering	198,300,390	37,578,855	184,931,191	29,910,498	13,369,199	7,668,357
Micro	19,783,716	34,261,257	5,047,694	13,645,657	14,736,022	20,615,600
Aviation	141,035	58,547	5,811,341	52,169	(5,670,305)	6,377
Cattle and Crop	57,392,689	84,742,285	44,069,894	70,015,167	13,322,795	14,727,118
Miscellaneous	81,553,722	51,573,325	60,866,949	35,699,621	20,686,772	15,873,704
Total	1,416,719,755	971,926,005	817,328,228	589,941,750	599,391,528	381,984,255



United Insurance Co. (Nepal) Ltd.

Notes to the Financial Statements For the year ended Ashadh 2079

(In NPR)

28 Commission Income

Particulars	Current Year	Previous Year
Reinsurance Commission Income	166,327,495	123,057,691
Defferal Commission Income	(5,533,809)	12,474,830
Profit Commission	-	-
Others	-	-
Pool Manager commission	-	-
Total	160,793,687	135,532,521

Portfolio-wise detail of Commission Income

Particulars	Reinsurance Commission Income		Deferred Commission Income		Profit Commission		Commission Income	
	Current Year	Previous Year	Current Year	Previous Year	Current Year	Previous Year	Current Year	Previous Year
Fire	30,330,150	29,641,621	691,281	(1,333,675)	-	-	31,021,431	28,307,946
Motor	63,999,690	48,369,390	4,606,594	6,789,543	-	-	68,606,284	55,158,933
Marine	21,795,160	7,823,524	(1,255,058)	(262,783)	-	-	20,540,102	7,560,740
Engineering	25,738,495	13,300,043	(10,032,227)	1,468,944	-	-	15,706,268	14,768,986
Micro	59,264	44,095	(19,219)	(768)	-	-	40,045	43,328
Aviation	-	4,759	-	1,082	-	-	-	5,840
Cattle and Crop	7,957,104	11,410,317	(151,698)	2,659,252	-	-	7,805,406	14,069,568
Miscellaneous	16,447,633	12,463,943	626,518	3,153,236	-	-	17,074,152	15,617,178
Total	166,327,495.28	123,057,691.05	(5,533,809)	12,474,830	-	-	160,793,687	135,532,521

29 Investment Income

Particulars	Current Year	Previous Year
Interest Income from Financial Assets Measured at Amortised Costs		
i) Fixed Deposit with "A" Class Financial Institutions	131,929,086	93,325,263
ii) Fixed Deposit with Infrastructure Bank	-	-
iii) Fixed Deposit with "B" Class Financial Institutions	15,059,847	9,125,156
iv) Fixed Deposit with "C" Class Financial Institutions	2,141,903	1,325,488
v) Debentures	5,714,250	3,266,800
vi) Bonds (Nepal Government/ NRB/ Guaranteed by Nepal Government)	-	-
vii) Preference Shares of Bank and Financial Institutions	-	-
viii) Bank Deposits other than Fixed Deposit	1,503,284	1,366,841
ix) Agent Loan	-	-
x) Employee Loan	100,559	109,658
Financial Assets Measured at at FVTOCI		
i) Interest Income on Debentures	-	-
ii) Dividend Income	2,963,337	603,031
iii) Other Interest Income	-	-
iv) Income from Investments in Mutual Funds	4,652,136	-
Financial Assets Measured at at FVTPL		
i) Dividend Income	-	-
ii) Other Interest Income	-	-
Rental Income	-	-
Others Income from Investments	1,222,155	518,729
Total	165,286,558	109,640,965



United Insurance Co. (Nepal) Ltd.

Notes to the Financial Statements

For the year ended Ashadh 2079

(In NPR)

30 Net Gains/ (Losses) on Fair Value Changes

Particulars	Current Year	Previous Year
Changes in Fair Value of Financial Assets Measured at FVTPL		
i) Equity Instruments	-	-
ii) Mutual Fund	-	-
iii) Others (to be specified)	-	-
Changes in Fair Value on Investment Properties	-	-
Changes in Fair Value on Hedged Items in Fair Value Hedges	-	-
Changes in Fair Value on Hedging Instruments in Fair Value Hedges	-	-
Gains/(Losses) of Ineffective Portion on Cash Flow Hedge	-	-
Others (to be specified)	-	-
Total	-	-

31 Net Realised Gains/ (Losses)

Particulars	Current Year	Previous Year
Realised Gains/(Losses) on Derecognition of Financial Assets Measured at FVTPL		
i) Equity Instruments	-	-
ii) Mutual Fund	-	-
iii) Others	-	-
Realised Gains/(Losses) on Derecognition of Financial Assets at Amortised Costs		
i) Debentures	-	-
ii) Bonds	-	-
iii) Others (to be specified)	-	-
Total	-	-

32 Other Income

Particulars	Current Year	Previous Year
Unwinding of discount on Financial Assets at Amortised Costs		
i) Employee Loans	-	-
ii) Bonds	-	-
iii) Others (to be Specified)	-	-
Foreign Exchange Gains	-	-
Interest Income from Finance Lease	-	-
Profit from disposal of Property, Plant and Equipment	479,038	(1,778)
Amortization of Deferred Income	-	-
Stamp Income	-	-
Others (Provision Write Back)	849,515	610,208
Other Direct Income	7,453,260	8,481,171
Total	8,781,813	9,089,601



United Insurance Co. (Nepal) Ltd.

Notes to the Financial Statements

For the year ended Ashadh 2079

(In NPR)

33 Gross Claims Paid

Particulars	Current Year	Previous Year
Gross Claims Paid	691,143,660	524,618,244
Total	691,143,660	524,618,244

34 Claims Ceded

Particulars	Current Year	Previous Year
Claims Ceded to Reinsurers	329,271,927	330,735,941
Total	329,271,927	330,735,941

Portfolio-wise detail of Gross Claims Paid and Claims Ceded

Particulars	Gross Claims Paid		Claims Ceded		Net Claims Paid before Change in Contract Liabilities	
	Current Year	Previous Year	Current Year	Previous Year	Current Year	Previous Year
Fire	86,808,237	72,524,777	43,297,900	58,215,497	43,510,337	14,309,280
Motor	368,013,457	158,864,575	102,099,092	46,339,252	265,914,365	112,525,323
Marine	20,587,148	5,977,601	14,324,907	4,100,614	6,262,240	1,876,986
Engineering	85,953,946	13,849,575	63,074,415	12,332,756	22,879,531	1,516,819
Micro	3,800,000	198,912,443	-	150,025,000	3,800,000	48,887,443
Aviation	-	-	-	-	-	-
Cattle and Crop	50,866,010	40,876,260	40,692,808	32,647,008	10,173,202	8,229,252
Miscellaneous	75,114,862	33,613,015	65,782,804	27,075,814	9,332,057	6,537,201
Total	691,143,660	524,618,244	329,271,927	330,735,941	361,871,732	193,882,303

35 Change in Contract Liabilities

Particulars	Current Year	Previous Year
(a) Gross Change in Contract Liabilities		
Change in Contract Outstanding Claims	(26,730,655)	(430,220,673)
Change in IBNR and IBNER	(17,138,808)	(5,928,839)
Change in Margin for Adverse Deviations (MAD)	-	-
Change in Premium Deficiency	-	-
Total Gross Change in Contract Liabilities	(43,869,463)	(436,149,512)
(b) Change in Reinsurance Assets		
Change in Reinsurance Assets Created on Outstanding Claims	49,962,038	371,421,819
Change in Reinsurance Assets Created on IBNR and IBNER	-	-
Change in Reinsurance Assets Created on Margin for Adverse Deviations (MAD)	-	-
Change in Reinsurance Assets Created on Premium Deficiency	-	-
Total Change in Reinsurance Assets	49,962,038	371,421,819
Net Change in Contract Liabilities	6,092,575	(64,727,693)

Continue ...

**United Insurance Co. (Nepal) Ltd.****Notes to the Financial Statements**

For the year ended Ashadh 2079

(In NPR)

Portfolio-wise detail of Net Change in Contract Liabilities

Particulars	Gross Change in Contract Liabilities		Change in Reinsurance Assets		Net Change in Contract Liabilities	
	Current Year	Previous Year	Current Year	Previous Year	Current Year	Previous Year
Fire	29,692,188	57,807,805	(7,482,428)	28,160,497	22,209,760	29,647,308
Motor	(92,438,196)	(97,636,021)	64,209,476	(43,083,205)	(28,228,720)	(54,552,816)
Marine	9,623,705	(14,078,612)	(5,374,067)	(5,757,085)	4,249,638	(8,321,527)
Engineering	(649,704)	(87,333,184)	4,314,592	(63,407,047)	3,664,888	(23,926,136)
Micro	(2,939,520)	(268,848,415)	2,639,036	(269,900,000)	(300,484)	1,051,585
Aviation	-	-	-	-	-	-
Cattle and Crop	21,874,432	(23,072,310)	(16,600,223)	(16,685,323)	5,274,209	(6,386,986)
Miscellaneous	(9,032,368)	(2,988,777)	8,255,653	(749,657)	(776,716)	(2,239,120)
Total	(43,869,463)	(436,149,512)	49,962,038	(371,421,819)	6,092,575	(64,727,693)

36 Commission Expenses

Particulars	Current Year	Previous Year
Commission Expenses on Direct Insurance Contracts	26,458,231	21,999,409
Commission Expenses on Reinsurance Accepted	6,913,527	92,072
Deferred Commission Expenses	(5,744,571)	(5,171,155)
Others (to be specified)	-	-
Total	27,627,188	16,920,327

Portfolio-wise detail of Commission Expenses

Particulars	Commission Expenses on Direct Insurance Contracts		Commission Expenses on Reinsurance Accepted		Deferred Commission Expenses		Commission Expenses	
	Current Year	Previous Year	Current Year	Previous Year	Current Year	Previous Year	Current Year	Previous Year
Fire	3,742,906	3,074,035	35,343	83,839	(172,433)	(1,062,182)	3,605,816	2,095,692
Motor	6,064,363	4,175,043	6,840,027	-	(2,781,170)	(692,074)	10,123,221	3,482,969
Marine	658,745	413,976	7,822	1,732	49,836	(157,605)	716,403	258,103
Engineering	4,691,946	2,735,334	-	-	(1,678,060)	(818,998)	3,013,886	1,916,336
Micro	172,125	28,198	-	-	(57,558)	(491)	114,567	27,707
Aviation	-	-	7,013	1,703	(1,391)	251	5,622	1,953
Cattle and Crop	8,531,712	10,436,528	-	-	(863,944)	(2,206,840)	7,667,767	8,229,689
Miscellaneous	2,596,435	1,136,295	23,322	4,799	(239,851)	(233,214)	2,379,906	907,879
Total	26,458,231	21,999,409	6,913,527	92,072	(5,744,571)	(5,171,155)	27,627,188	16,920,327

37 Service Fees

Particulars	Current Year	Previous Year
Gross Service Fees	15,645,857	11,033,028
Reinsurer's Share of Service Fees	8,050,248	6,364,303
Total	7,595,609	4,668,724

Continue ...



United Insurance Co. (Nepal) Ltd.

Notes to the Financial Statements

For the year ended Ashadh 2079

(In NPR)

Portfolio-wise detail of Service Fees

Particulars	Gross Service Fees		Reinsurer's Share of Service Fees		Net Service Fees	
	Current Year	Previous Year	Current Year	Previous Year	Current Year	Previous Year
Fire	2,307,982	1,796,848	1,169,046	1,197,179	1,138,936	599,669
Motor	8,999,093	6,206,993	3,518,837	2,960,016	5,480,257	3,246,977
Marine	1,210,389	358,358	846,355	256,656	364,034	101,701
Engineering	1,697,655	844,186	1,447,428	756,776	250,227	87,410
Micro	18,988	387,647	2,371	109,544	16,617	278,103
Aviation	1,759	568	-	476	1,759	92
Cattle and Crop	585,081	838,994	468,065	671,195	117,016	167,799
Miscellaneous	824,909	599,435	598,147	412,461	226,762	186,973
Total	15,645,857	11,033,028	8,050,248	6,364,303	7,595,609	4,668,724

38 Employee Benefits Expenses

Particulars	Current Year	Previous Year
Salaries	131,799,926	111,079,157
Allowances	37,986,935	31,368,857
Defined Benefit Plans		
i) Gratuity	2,489,428	4,850,968
ii) Others (to be Specified)	8,049,637	7,462,117
Defined Contribution Plans		
i) Provident Fund	6,923,703	5,962,994
ii) Others (to be Specified)	-	-
Leave Encashment	-	-
Termination Benefits	-	-
Festival Allowances	-	-
Training Expenses	6,340,449	640,871
Uniform Expenses	-	-
Medical Expenses	-	-
Staff Insurance Expenses	1,411,241	374,003
Staff Welfare	-	-
Bonus	24,993,678	17,091,588
Others- Employee Expenses	2,667,401	2,305,930
Miscellaneous-Wages	-	-
Employee Benefits Expenses	-	-
Total	222,662,398	181,136,485

39 Depreciation & Amortization Expenses

Particulars	Current Year	Previous Year
Depreciation on Property, Plant and Equipment (Refer Note 5)	6,912,769	5,195,576
Depreciation on Investment Properties (Refer Note 6)	-	-
Amortization of Intangible Assets (Refer Note 4)	436,000	436,000
Total	7,348,769	5,631,576



United Insurance Co. (Nepal) Ltd.

Notes to the Financial Statements

For the year ended Ashadh 2079

(In NPR)

40 Impairment Losses

Particulars	Current Year	Previous Year
Impairment Losses on Property, Plant and Equipment, Investment Properties and Intangible Assets		
i) Property, Plant and Equipment	-	-
ii) Investment Properties	-	-
iii) Intangible Assets	-	-
Impairment Losses on Financial Assets		
i) Investments		
ii) Loans	-	-
iii) Other Financial Assets	6,758,333	4,455,457
iv) Cash and Cash Equivalents	-	-
v) Others (to be Specified)	-	-
Impairment Losses on Other Assets		
i) Reinsurance Assets	-	-
ii) Insurance Receivables	-	-
iii) Lease Receivables	-	-
iv) Others (to be Specified)	-	-
Total	6,758,333	4,455,457

41 Other Expenses

Particulars	Current Year	Previous Year
Rent Expenses	15,411,307	12,191,924
Electricity and Water	2,464,330	2,029,864
Repair & Maintenance		
i) Buildings	314,494	14,068
ii) Vehicles	163,436	320,730
iii) Office Equipments	414,779	482,047
iv) Furnitures	-	-
v) Computers	-	-
vi) Others	1,910,047	1,087,500
Telephone & Communication	5,139,100	3,785,293
Printing & Stationary	7,139,671	5,352,389
Office Consumable Expenses	717,526	907,426
Travelling Expenses		
i) Domestic	1,767,081	1,749,783
ii) Foreign	760,599	-
Agent Training	-	-
Other Agent Expenses	-	-
Insurance Premium	486,050	294,699
Security Expenses	338,250	330,000
Legal and Consulting Expenses	3,303,853	5,283,386
Newspapers, Books and Periodicals	51,085	47,760
Advertisement & Promotion Expenses	3,768,118	2,998,038

Continue ...



United Insurance Co. (Nepal) Ltd.

Notes to the Financial Statements For the year ended Ashadh 2079

(In NPR)

Particulars	Current Year	Previous Year
Business Promotion	4,200,128	861,713
Guest Entertainment	2,552,904	2,228,875
Gift and Donations	30,000	26,505
Board Meeting Fees and Expenses		
i) Meeting Allowances	813,000	666,000
ii) Other Allowances	549,968	184,838
Other Committee/ Sub-committee Expenses		
i) Meeting Allowances	405,000	257,500
ii) Other Allowances	338,009	74,360
General Meeting Expenses	635,368	321,585
Audit Related Expenses		
i) Statutory Audit	220,000	220,000
ii) Tax Audit	100,000	100,000
iii) Long Form Audit Report	30,000	30,000
iv) Other Fees	-	-
v) Internal Audit	340,000	300,000
vi) Other Expense	639,413	571,689
Bank Charges	290,296	208,054
Fee and Charges	2,038,917	768,790
Postage Charges		
Foreign Exchange Losses	-	-
Others- Festival Expenses	-	-
Membership and Renewal Charges	-	-
Stamp Ticket	2,253,464	1,866,125
Cleaning expenses	-	-
Annual event expenses	-	-
Staff refreshment and puja expenses	-	13,392
Other expenses for micro insurance	-	-
Technical service related expenses	-	-
Office Expenses	6,357,520	2,511,142
Miscellaneous expenses	-	-
New Branch operation expenses	-	-
Vehicle tax	-	-
Other expenses	205,611	727,909
Non Capitalized Expenses	-	-
Fuel and Conveyance	9,016,374	5,168,376
Staff outsource expenses	-	-
Software Operating expenses	-	-
Inward Service Fees	-	-
Share Registration Expenses	1,020,000	242,500
Right Share Issue Expenses	-	-
Other Direct Expenses	3,276,423	4,769,360
Total	79,462,118	58,993,617



United Insurance Co. (Nepal) Ltd.

Notes to the Financial Statements

For the year ended Ashadh 2079

(In NPR)

42 Finance Cost

Particulars	Current Year	Previous Year
Unwinding of discount on Provisions	-	-
Unwinding of discount on Financial Liabilities at Amortised Costs	-	-
Interest Expenses - Bonds	-	-
Interest Expenses - Debentures	-	-
Interest Expenses - Term Loans	-	-
Interest Expenses - Leases	-	-
Interest Expenses - Overdraft Loans	-	-
Others (to be specified)	-	-
Total	-	-

43 Income Tax Expense

(a) Income Tax Expense

Particulars	Current Year	Previous Year
Current Tax		
i) Income Tax Expenses for the Year	79,657,617	27,648,936
ii) Income Tax Relating to Prior Periods	-	-
Deferred Tax For The Year		
i) Originating and reversal of temporary differences	(11,005,943)	(16,041,100)
ii) Changes in tax rate	-	-
iii) Recognition of previously unrecognised tax losses	-	-
iv) Write-down or reversal	-	-
v) Others (to be Specified)	-	-
Income Tax Expense	68,651,674	11,607,836

Continue ...



United Insurance Co. (Nepal) Ltd.

Notes to the Financial Statements

For the year ended Ashadh 2079

(In NPR)

(b) Reconciliation of Taxable Profit & Accounting Profit

Particulars	Current Year	Previous Year
Accounting Profit Before Tax	227,020,013	105,831,160
Applicable Tax Rate	30%	30%
Tax at the applicable rate on Accounting Profit	68,106,004	31,749,348
Add: Tax effect of expenses that are not deductible for tax purpose		
i) Depreciation and repair expenses as per books	2,204,631	2,260,776
ii) Provision for Leave	-	1,219,710
iii) Capital Expenditure written off	-	-
iv) Provision for gratuity	-	-
v) Other Provisions (net)	7,443,069	1,336,637
vi) Donation Expenses	-	-
Less: Tax effect on exempt income and additional deduction		
i) Depreciation and Repairs as per Income Tax Act	(661,389)	(2,132,188)
ii) Actual Leave Encashment paid	-	(1,604,218)
iii) Other benefits actually paid	-	-
iv) Actual Gratuity paid	-	(1,604,218)
v) Dividend income	(889,001)	(180,909)
Less: Adjustments to Current Tax for Prior Periods		
i) Prior period items	-	-
Add/ (Less): Others (to be Specified)		
i) Staff Bonus on Dividend	-	-
ii) Other Disallowances/ (Adjustments)	3,454,304	(3,396,003)
Income Tax Expense	79,657,617	27,648,936
Effective Tax Rate	35.09%	26.13%

44 Employee Retirement Benefits

a) Post Employment Benefit - Defined Contribution Plans

For the year ended Ashadh 32, 2079 (July 16, 2022), the company has recognised an amount of NPR. 6,923,703 as an expenses under the defined contribution plans in the Statement of Profit or Loss.

b) Post Employment Benefit - Defined Benefit Plans

For Defined Benefit Plans, the cost of providing benefits is determined using the Projected Unit Credit Method, with Actuarial Valuations being carried out. The charge on profit or loss and Other Comprehensive Income differs due to cumulative effect of adopting NFRS.

c) Total Expenses Recognised in the Statement of Profit or Loss

Particulars	Gratuity		Any Other Funded Liability	
	Current Year	Previous Year	Current Year	Previous Year
Current service cost	1,077,877	1,424,812	-	-
Past service cost	-	-	-	-
Net interest cost (a-b)	358,359	589,831	-	-
a. Interest expense on defined benefit obligation (DBO)	1,469,040	1,080,371	-	-
b. Interest (income) on plan assets	1,110,681	490,540	-	-
Defined benefit cost included in Statement of Profit or Loss	1,436,236	2,014,643	-	-

Continue ...



United Insurance Co. (Nepal) Ltd.

Notes to the Financial Statements

For the year ended Ashadh 2079

(In NPR)

d) Remeasurement effects recognised in Statement of Other Comprehensive Income (OCI)

Particulars	Gratuity		Any Other Funded Liability	
	Current Year	Previous Year	Current Year	Previous Year
a. Actuarial (gain)/ loss due to financial assumption changes in DBO	(351,270)	(1,558,704)	-	-
b. Actuarial (gain)/ loss due to experience on DBO	4,225,881	832,159	-	-
c. Return on plan assets (greater)/ less than discount rate	591,951	(214,830)	-	-
Total actuarial (gain)/ loss included in OCI	4,466,562	(941,375)	-	-

e) Total cost recognised in Comprehensive Income

Particulars	Gratuity		Any Other Funded Liability	
	Current Year	Previous Year	Current Year	Previous Year
Cost recognised in Statement of Profit or Loss	1,436,236	2,014,643	-	-
Remeasurements effects recognised in OCI	4,466,562	(941,375)	-	-
Total cost recognised in Comprehensive Income	5,902,798	1,073,268	-	-

f) Change in Defined Benefit Obligation

Particulars	Gratuity		Any Other Funded Liability	
	Current Year	Previous Year	Current Year	Previous Year
Defined benefit obligation as at the beginning of the year	18,362,997	18,006,179	-	-
Service cost	1,077,877	1,424,812	-	-
Interest cost	1,469,040	1,080,371	-	-
Benefit payments from Employer	(5,836,638)	(1,421,820)	-	-
Actuarial (gain)/ loss - financial assumptions	(351,270)	(1,558,704)	-	-
Actuarial (gain)/ Loss - experience	4,225,881	832,159	-	-
Defined Benefit Obligation as at Year End	18,947,887	18,362,997	-	-

g) Change in Fair Value Of Plan Assets

Particulars	Gratuity		Any Other Funded Liability	
	Current Year	Previous Year	Current Year	Previous Year
Fair value of plan assets at end of prior year	18,511,345	8,175,674	-	-
Expected return on plan assets	1,110,681	490,540	-	-
Employer contributions	88,810	11,052,121	-	-
Participant contributions	-	-	-	-
Benefit payments from plan assets	(486,484)	(1,421,820)	-	-
Transfer in/ transfer out	-	-	-	-
Actuarial gain/ (loss) on plan assets	(591,951)	214,830	-	-
Fair value of Plan Assets as at Year End	18,632,401	18,511,345	-	-

Continue ...



United Insurance Co. (Nepal) Ltd.

Notes to the Financial Statements For the year ended Ashadh 2079

(In NPR)

h) Net Defined Benefit Liability/ (Asset)

Particulars	Gratuity		Any Other Funded Liability	
	Current Year	Previous Year	Current Year	Previous Year
Defined Benefit Obligation	18,947,887	18,362,997	-	-
Fair Value of Plan Assets	18,632,401	18,511,345	-	-
Liability/ (Asset) Recognised in Statement of Financial Position	315,486	(148,348)	-	-

i) Expected Company Contributions for the Next Year

Particulars	Gratuity		Any Other Funded Liability	
	Current Year	Previous Year	Current Year	Previous Year
Expected company contributions for the next year	-	-	-	-

j) Reconciliation of amounts in Statement of Financial Position

Particulars	Gratuity		Any Other Funded Liability	
	Current Year	Previous Year	Current Year	Previous Year
Net defined benefit liability/(asset) at prior year end	(148,348)	9,830,505	-	-
Defined benefit cost included in Statement of Profit or Loss	1,436,236	2,014,643	-	-
Total remeasurements included in OCI	4,466,562	(941,375)	-	-
Acquisition/ divestment	(5,350,154)	-	-	-
Employer contributions	(88,810)	(11,052,121)	-	-
Change in Opening Fund Value	-	-	-	-
Net defined benefit liability/(asset)	315,486	(148,348)	-	-

k) Reconciliation of Statement of Other Comprehensive Income

Particulars	Gratuity		Any Other Funded Liability	
	Current Year	Previous Year	Current Year	Previous Year
Cumulative OCI - (Income)/Loss, beginning of period	9,405,646	10,132,190	-	-
Total remeasurements included in OCI	3,874,610	(726,544)	-	-
Cumulative OCI - (Income)/Loss	13,280,256	9,405,646	-	-

l) Current/Non - Current Liability

Particulars	Gratuity		Any Other Funded Liability	
	Current Year	Previous Year	Current Year	Previous Year
Current Liability	5,657,130	4,548,378	-	-
Non - Current Liability	18,917,299	18,934,096	-	-
Total	24,574,429	23,482,474	-	-

**United Insurance Co. (Nepal) Ltd.****Notes to the Financial Statements**

For the year ended Ashadh 2079

(In NPR)

m) Expected Future Benefit Payments

Particulars	Gratuity		Any Other Funded Liability	
	Current Year	Previous Year	Current Year	Previous Year
Within 1 year	5,657,130	4,548,378	-	-
Between 1-2 years	3,445,250	3,468,326	-	-
Between 2-5 years	8,233,589	8,117,906	-	-
From 6 to 10	7,238,460	7,347,864	-	-
Total	24,574,429	23,482,474	-	-

n) Plan assets

Particulars	Gratuity		Any Other Funded Liability	
	Current Year (% Invested)	Previous Year (% Invested)	Current Year (% Invested)	Previous Year (% Invested)
Government Securities	-	-	-	-
Corporate Bonds (including Public Sector bonds)	-	-	-	-
Mutual Funds	-	-	-	-
Deposits	100%	100%	-	-
Cash and bank balances	-	-	-	-
Retirement Fund	-	-	-	-
Others (to be Specified)	-	-	-	-
Insurer Managed Funds	-	-	-	-
Total	100%	100%	-	-

o) Sensitivity Analysis

Particulars	Gratuity		Any Other Funded Liability	
	Current Year	Previous Year	Current Year	Previous Year
Effect in Defined Benefit Obligation Due to 1% Increase in Discount Rate	18,281,445	17,665,933	-	-
Effect in Defined Benefit Obligation Due to 1% Decrease in Discount Rate	19,663,308	19,112,979	-	-
Effect in Defined Benefit Obligation Due to 1% Increase in Salary Escalation Rate	19,484,642	18,936,007	-	-
Effect in Defined Benefit Obligation Due to 1% Decrease in Salary Escalation Rate	18,438,602	17,819,795	-	-
Effect in Defined Benefit Obligation Due to 1% Increase in Attrition Rate	18,985,421	18,389,691	-	-
Effect in Defined Benefit Obligation Due to 1% Decrease in Attrition Rate	18,907,803	18,334,499	-	-

p) Assumptions

Particulars	Gratuity	Any Other Funded Liability
Discount Rate	8.50%	-
Escalation Rate (Rate of Increase in Compensation Levels)	7.00%	-
Attrition Rate (Employee Turnover)	20%	-
Mortality Rate During Employment	LMAT 2009	-

Employee Turnover Rates

16-Jul-22		15-Jul-21	
Age	Rate	Age	Rate
All ages	20.00%	All ages	20.00%



United Insurance Co. (Nepal) Ltd.

Notes to the Financial Statements

For the year ended Ashadh 2079

45 Insurance Risk

Insurance risk includes the risk of incurring higher claims costs than expected owing to the random nature of claims, frequency and severity and the risk of change in the legal or economic conditions of insurance or reinsurance cover. This may result in the insurer having either received too little premium for the risks it has agreed to underwrite and hence has not enough funds to invest and pay claims, or that claims are in excess of those expected.

The Company seeks to minimise insurance risk through a formalised reinsurance arrangement with an appropriate mix and spread of business between classes of business based on its overall strategy. This is complemented by observing formalised risk management policies.

The Company considers insurance risk to be a combination of the following components of risks:

- a) Product development
- b) Pricing
- c) Underwriting
- d) Reinsurance
- e) Claims Handling
- f) Reserving

a) Product development:

The Company principally issues the following types of Non-Life Insurance contracts:

- Fire
- Motor
- Marine
- Engineering
- Micro
- Aviation
- Cattle and Crop
- Miscellaneous

The significant risks arising under the Non-Life Insurance portfolio emanates from changes in the climate leading to natural disasters, behavioral trends of people due to changing life styles, the steady escalation of costs in respect of spares in the auto industries.

The above risk exposure is mitigated by the diversification across a large portfolio of insurance contracts and geographical areas. The variability of risks is improved by careful selection and implementation of underwriting strategies, which are designed to ensure that risks are diversified in terms of type of risk and level of insured benefits.

Furthermore, strict claim review policies to assess all new and ongoing claims, regular detailed review of claims handling procedures and frequent investigation of possible fraudulent claims are put in place to reduce the risk exposure of the Company. The Company further enforces a policy of actively managing and promptly pursuing claims, in order to reduce its exposure to unpredictable future developments that can negatively impact the business.

b) Pricing:

The Company collects adequate data to validate the reasonableness of the underlying assumptions used for pricing. The base rate represents the amount required to meet the value of anticipated benefits, expenses, and margins for risks and profit. Data primarily relates to the company's own historical experience and that of the industry where relevant. These may be supplemented by other internal and external data, and could include trends observed in claims costs and expenses.

United Insurance Co. (Nepal) Ltd.

Notes to the Financial Statements

For the year ended Ashadh 2079

Pricing is done by modelling all identified risks, using appropriate methodologies depending on the complexity of the risks and available data. Adequate buffers are kept in the premiums to cushion against the risk that actual experience may turn out to be worse than expected.

c) Underwriting

The Company's underwriting process is governed by the internal underwriting procedures. Some of the actions undertaken to mitigate underwriting risks are detailed below:

- i) Investments are made on the training and development of underwriting and claims management staff, including those attached to the distribution network.
- ii) Application of Four-Eye principle on underwriting process. Under this principle underwriting is reviewed and approved by at least two people ensuring effective control and transparency.
- iii) Pre-underwriting inspections are made on new business over a predetermined threshold to evaluate risk prior to acceptance
- iv) Post-underwriting reviews are conducted to ensure that set guidelines have been observed.
- v) Adequate reinsurance arrangements are in place and reviews are undertaken to ensure the adequacy of these covers

d) Reinsurance

The Company purchases reinsurance as part of its risks mitigation programme. Premium ceded to the reinsurers is in accordance with the terms of the programmes already agreed based on the risks written by the reinsurance companies. Recoveries from reinsurers on claims are based on the cession made in respect of each risk and is estimated in a manner consistent with the outstanding claims provisions made for the loss. Although we mitigate our exposures through prudent reinsurance arrangements, the obligation to meet claims emanating from policy holders rests with the Company. Default of reinsurers does not negate this obligation and in that respect the Company carries a credit risk up to the extent ceded to each reinsurer.

e) Claims handling

Some of the actions undertaken to mitigate claims risks is detailed below:

- i) Claims are assessed immediately.
- ii) Assessments are carried out by in-house as well as independent assessors / loss adjustors working throughout.
- iii) The service of a qualified independent actuary is obtained annually to assess the adequacy of reserves made in relation to Incurred But Not Reported (IBNR) and
- iv) Incurred But Not Enough Reported (IBNER) claims.
- v) Post-underwriting reviews are conducted to ensure that set guidelines have been observed.
- vi) Adequate reinsurance arrangements are in place and reviews are undertaken to ensure the adequacy of these covers

Sensitivities

The non-life insurance claim liabilities are sensitive to the key assumptions as mentioned in the table below. The following analysis is performed for reasonably possible movements in key assumptions with all other assumptions held constant, showing the impact on gross and net liabilities, profit before tax and profit after tax. The correlation of assumptions will have a significant effect in determining the ultimate claims liabilities, but to demonstrate the impact due to changes in assumptions, assumptions had to be changed on an individual basis.

Continue ...



United Insurance Co. (Nepal) Ltd.

Notes to the Financial Statements For the year ended Ashadh 2079

(In NPR)

Particulars	Changes in Assumptions	Current Year				Previous Year			
		Increase/ (Decrease) on Gross Liabilities	Increase/ (Decrease) on Net Liabilities	Increase/ (Decrease) - Profit Before Tax	Increase/ (Decrease) - Profit After Tax	Increase/ (Decrease) on Gross Liabilities	Increase/ (Decrease) on Net Liabilities	Increase/ (Decrease) - Profit Before Tax	Increase/ (Decrease) - Profit After Tax
Average Claim Cost	"+"10%	69,114,365.98	36,187,173.23	(29,634,473.47)	(20,744,131.43)	52,461,824.40	19,388,230.26	(29,766,234.72)	(20,836,364.31)
Average Number of Claims	"+"10%	-	-	(29,634,473.47)	(20,744,131.43)	-	-	(29,766,234.72)	(20,836,364.31)
Average Claim Cost	"-"10%	(69,114,365.98)	(36,187,173.23)	29,634,473.47	20,744,131.43	(52,461,824.40)	(19,388,230.26)	29,766,234.72	20,836,364.31
Average Number of Claims	"-"10%	-	-	29,634,473.47	20,744,131.43	-	-	29,766,234.72	20,836,364.31

Note: Claim cost & incremental number of claims of respective years have been considered for above calculation.

Claim development table

The following tables show the estimates of cumulative incurred claims, including both claims notified and IBNR for each successive accident year at each reporting date, together with cumulative payments to date.

Gross insurance contract outstanding claim provision

Year of incident	> PY 4	PY 4	PY 4	PY 3	PY 2	PY 1	Current Year	Total
At end of incident year	-	-	-	-	-	-	444,159,251	444,159,251
One year later	-	-	-	-	-	387,068,459	-	387,068,459
Two year later	-	-	-	-	42,327,314	-	-	42,327,314
Three year later	-	-	-	-	-	-	-	-
Four year later	-	-	-	-	-	-	-	-
More than Four years	14,704,042	-	-	-	-	-	-	14,704,042
Current estimate of cumulative claims	14,704,042	-	-	-	42,327,314	387,068,459	444,159,251	888,259,066
At end of incident year	-	-	-	-	-	-	-	-
One year later	-	-	-	-	-	-	-	-
Two year later	-	-	-	-	-	-	-	-
Three year later	-	-	-	-	-	-	-	-
Four year later	-	-	-	-	-	-	-	-
More than Four years	-	-	-	-	-	-	-	-
Cumulative payments to date	14,704,042	-	-	-	42,327,314	387,068,459	444,159,251	888,259,066

Continue ...

United Insurance Co. (Nepal) Ltd.

Notes to the Financial Statements For the year ended Ashadh 2079

Net insurance contract outstanding claim provision

(In NPR)

Year of incident	> PY 4	PY 4	PY 3	PY 2	PY 1	Current Year	Total
At end of incident year	-	-	-	-	-	194,910,039	194,910,039
One year later	-	-	-	-	67,607,213	-	67,607,213
Two year later	-	-	-	21,304,812	-	-	21,304,812
Three year later	-	-	-	-	-	-	-
Four year later	-	-	-	-	-	-	-
More than Four years	6,550,984	-	-	-	-	-	6,550,984
Current estimate of cumulative claims	6,550,984	-	-	21,304,812	67,607,213	194,910,039	290,373,047
At end of incident year	-	-	-	-	-	-	-
One year later	-	-	-	-	-	-	-
Two year later	-	-	-	-	-	-	-
Three year later	-	-	-	-	-	-	-
Four year later	-	-	-	-	-	-	-
More than Four years	-	-	-	-	-	-	-
Cumulative payments to date	6,550,984	-	-	21,304,812	67,607,213	194,910,039	290,373,047
Net insurance contract outstanding claim provision	6,550,984	-	-	21,304,812	67,607,213	194,910,039	290,373,047



युनाइटेड इन्स्योरेन्स कं. (नेपाल) लि.
UNITED INSURANCE CO. (NEPAL) LTD.



United Insurance Co. (Nepal) Ltd.

Notes to the Financial Statements For the year ended Ashadh 2079

f) Reserving

Insurance Contract Liabilities are created to cover this risk based on the actuarial valuation report.

- Net IBNR is calculated by using Paid Chain Ladder, Incurred Chain Ladder and Expected Loss Ratio basis method as appropriate
- Unexpired Premium Reserve has been calculated using 1/365th Method or 50% of net premium whichever is higher
- Premium Deficiency Reserve has been calculated by considering the Net unearned Premium Reserve multiplied by the excess of the Combined Loss Ratio over 100%.

The table below sets out the concentration of risk associated with above mentioned products. Risk as at year end has been measured as insurance contract liabilities and disclosed as below:

Particulars	Current Year			Previous Year		
	Gross Insurance Liabilities	Reinsurance Assets	Net Liabilities	Gross Insurance Liabilities	Reinsurance Assets	Net Liabilities
Fire	178,037,606.12	(80,901,723.48)	97,135,882.63	144,069,040.02	(51,686,758.63)	92,382,281.40
Motor	788,815,341.40	(214,371,115.86)	574,444,225.54	615,237,132.93	(180,685,618.05)	434,551,514.88
Marine	60,020,991.82	(25,560,486.33)	34,460,505.49	22,247,155.20	(285,331.25)	21,961,823.95
Engineering	170,462,839.53	(131,032,293.06)	39,430,546.47	198,348,002.13	(166,906,085.43)	31,441,916.70
Micro	274,128,132.42	(272,544,333.16)	1,583,799.26	289,073,561.38	(274,715,935.06)	14,357,626.32
Aviation	34,888.62	5,815,922.88	5,850,811.50	-	4,582	4,582.33
Cattle and Crop	61,314,779.61	(47,824,294.57)	13,490,485.04	82,073,785.48	(61,687,919.12)	20,385,866.37
Miscellaneous	58,261,630.28	(37,443,970.69)	20,817,659.59	48,292,110.86	(30,240,596.41)	18,051,514.46
Total	1,591,076,209.80	(603,862,294.27)	787,213,915.52	1,399,340,788.01	(766,203,661.61)	633,137,126.40

(In NPR)



United Insurance Co. (Nepal) Ltd.

Notes to the Financial Statements For the year ended Ashadh 2079

(In NPR)

46 Fair Value Measurements

(i) Financial Instruments by Category & Hierarchy

This section explains the judgements and estimates made in determining the Fair Values of the Financial Instruments that are (a) recognised and measured at fair value and (b) measured at Amortised Cost and for which Fair Values are disclosed in the Financial Statements.

To provide an indication about the reliability of the inputs used in determining Fair Value, the Company has classified its financial instruments into Three Levels prescribed as per applicable NFRS.

Particulars	Level	Current Year			Previous Year		
		FVTPL	FVOCI	Amortised Cost	FVTPL	FVOCI	Amortised Cost
Investments							
i) Investment in Equity Instruments	1	-	206,920,296	-	-	250,036,306	-
	3	-	-	-	-	-	-
ii) Investment in Mutual Funds	1	-	-	-	-	-	-
iii) Investment in Preference Shares of Bank and Financial Institutions	1	-	-	-	-	-	-
iv) Investment in Debentures	1	-	61,803,000	-	-	48,487,000	-
v) Investment in Bonds (Nepal Government/ NRB/ Guaranteed by Nepal Government)	1	-	-	-	-	-	-
vi) Fixed Deposits	3	-	-	1,858,300,000	-	-	1,465,500,000
vii) Others (to be specified)	-	-	-	-	-	-	-
Loans	3	-	-	7,366,879	-	-	9,122,037
Other Financial Assets	3	-	-	67,584,276	-	-	103,953,929
Cash and Cash Equivalents	3	-	-	80,835,764	-	-	105,383,827
Total Financial Assets			268,723,296	2,014,086,918		298,523,306	1,683,959,793
Loans and Borrowings	3	-	-	-	-	-	-
Other Financial Liabilities	3	-	-	92,121,566	-	-	63,565,070
Total Financial Liabilities				92,121,566			63,565,070

Level 1: Level 1 Hierarchy includes Financial Instruments measured using Quoted Prices.

Level 2: Fair Value of Financial Instruments that are not traded in an active market is determined using valuation techniques which maximises the use of observable market data and rely as little as possible on entity-specific estimates. If all significant inputs required to determine Fair Value of an instrument are observable, the instrument is included in Level 2.

Level 3: If one or more of the significant inputs is not based on observable market data, the instrument is included in Level 3.

There is no transfer of Financial Instruments between different levels as mentioned above during the year.

(ii) Valuation Technique Used to Determine Fair Value

- Use of quoted market prices or dealer quotes for similar instruments
- Fair Value of financial instruments is determined using appropriate technique.

(iii) Valuation Process

The finance and accounts department of the Company performs the valuation of financial assets and liabilities required for financial reporting purposes. Discussion on valuation processes and results are held at **least once in a year**.

Continue ...



United Insurance Co. (Nepal) Ltd.

Notes to the Financial Statements For the year ended Ashadh 2079

(In NPR)

The main level 3 inputs are derived and evaluated as follows:

- Discount rate is arrived at considering the internal and external factors.
- Discounting has been applied where assets and liabilities are non-current, and the impact of the discounting is material

(iv) Fair Value of Financial Assets and Liabilities Measured at Amortised Cost

Particulars	Current Year		Previous Year	
	Carrying Amount	Fair Value	Carrying Amount	Fair Value
Investments				
i) Investment in Preference Shares of Bank and Financial Institutions	-	-	-	-
ii) Investment in Debentures	-	-	-	-
iii) Investment in Bonds (Nepal Government/ NRB/ Guaranteed by Nepal Government)	-	-	-	-
iv) Fixed Deposit	1,858,300,000	1,858,300,000	1,465,500,000	1,465,500,000
v) Others (to be Specified)	-	-	-	-
Loans				
i) Loan to Associates	-	-	-	-
ii) Loan to Employees	7,366,879	7,366,879	9,122,037	9,122,037
v) Others (to be Specified)	-	-	-	-
Other Financial Assets	67,584,276	67,584,276	103,953,929	103,953,929
Total Financial Liabilities at Amortised Cost	-	-	-	-
Loans and Borrowings				
i) Bond	-	-	-	-
ii) Debenture	-	-	-	-
iii) Term Loan - Bank and Financial Institution	-	-	-	-
iv) Bank Overdraft	-	-	-	-
v) Others (to be Specified)	-	-	-	-
Other Financial Liabilities	92,121,566	92,121,566	63,565,070	63,565,070
Total Financial Liabilities at Amortised Cost	92,121,566	92,121,566	63,565,070	63,565,070

The carrying amounts of cash and cash equivalents are considered to be the same as their fair values, due to their short-term nature.

United Insurance Co. (Nepal) Ltd.

Notes to the Financial Statements

For the year ended Ashadh 2079

(In NPR)

47 Financial Risk Management

The Company's activities expose it to Credit Risk, Liquidity Risk & Market Risk.

i) Credit Risk

Credit risk is the risk of financial loss as a result of the default or failure of third parties to meet their payment obligations to the Company. Thus, for an insurance contract, credit risk includes the risk that an insurer incurs a financial loss because insured does not pay the premium and a reinsurer defaults on its obligations under the reinsurance contract.

The following policies and procedures are in place to mitigate the Company's exposure to credit risk:

- Company has credit risk policy which sets out the assessment and determination of what constitutes credit risk for the Company. Compliance with the policy is monitored and exposures and breaches are reported to the Company's risk committee. The policy is regularly reviewed for pertinence and for changes in the risk environment.
- Reinsurance is placed with counterparties that have a good credit rating and concentration of risk is avoided by entering into agreement with more than one party. At each reporting date, management performs an assessment of creditworthiness of reinsurers and updates the reinsurance purchase strategy, ascertaining suitable allowance for impairment.
- The company deals with only creditworthy counterparties i.e. reinsurers based on their international rating so as to keep the credit risk at minimum
- The risk under a policy is covered only if the premium amount is paid. Hence, the risk is limited to the premium only and is not considered significant.

Expected Credit Losses for Financial Assets at Amortised Costs as at Ashadh 31, 2078

Particulars		Asset Group	Gross Carrying Amount	Expected Probability of Default	Expected Credit Losses	Carrying Amount After Provision
Credit Risk has not significantly increased since initial recognition	Loss allowance measured at 12 months expected credit losses	-	-	-	-	-
Credit Risk has significantly increased and not credit impaired	Loss allowance measured at life-time expected credit losses	-	-	-	-	-
Credit Risk has significantly increased and credit impaired		-	-	-	-	-

Expected Credit Losses for Financial Assets at Amortised Costs as at Ashadh 32, 2079

Particulars		Asset Group	Gross Carrying Amount	Expected Probability of Default	Expected Credit Losses	Carrying Amount After Provision
Credit Risk has not significantly increased since initial recognition	Loss allowance measured at 12 months expected credit losses	-	-	-	-	-
Credit Risk has significantly increased and not credit impaired	Loss allowance measured at life-time expected credit losses	-	-	-	-	-
Credit Risk has significantly increased and credit impaired		-	-	-	-	-

Continue ...



United Insurance Co. (Nepal) Ltd.

Notes to the Financial Statements

For the year ended Ashadh 2079

(In NPR)

Reconciliation of Loss Allowance Provision

Particulars	Measured at 12 months expected credit losses	Measured at life-time expected credit losses	
		Credit Risk has significantly increased and not credit impaired	Credit Risk has significantly increased and credit impaired
Loss Allowance on Ashadh 31, 2078	-	-	-
Changes in loss allowances	-	-	-
Write-offs	-	-	-
Recoveries	-	-	-
Loss Allowance on Ashadh 32, 2079	-	-	-

ii) Liquidity Risk

Liquidity risk is the risk that an entity will encounter difficulty in meeting obligations associated with financial liabilities that are settled by delivering cash or another financial asset. In respect of catastrophic events there is also a liquidity risk associated with the timing differences between gross cash out-flows and expected reinsurance recoveries.

Maturity of Financial Assets:

The table below summarises the Company's Financial Assets into Relevant Maturity Groupings based on their Contractual Maturities for all Financial Assets.

Particulars	Current Year			Previous Year		
	Upto 1 Year	1 Year to 5 Year	More than 5 Year	Upto 1 Year	1 Year to 5 Year	More than 5 Year
Investments	1,858,300,000	-	-	1,465,500,000	-	-
Reinsurance Assets	803,862,295	-	-	766,203,661	-	-
Other Assets	13,413,787	47,567,085	-	24,774,486	35,340,021	-
Other Financial Assets	55,913,951	21,675,455	-	88,603,635	3,119,112	-
Total Financial Assets (A)	2,731,490,034	69,242,540	-	2,345,081,783	38,459,133	-

Maturity of Financial Liabilities:

The table below summarises the Company's Financial Liabilities into Relevant Maturity Groupings based on their Contractual Maturities for all Financial Liabilities.

Particulars	Current Year			Previous Year		
	Upto 1 Year	1 Year to 5 Year	More than 5 Year	Upto 1 Year	1 Year to 5 Year	More than 5 Year
Loans and Borrowings	-	-	-	-	-	-
Other Financial Liabilities	88,600,225	3,521,341	-	60,219,532	3,345,538	-
Total Financial Liabilities (B)	88,600,225	3,521,341	-	60,219,532	3,345,538	-

Net Financial Assets

The table below summarises the Company's Net Financial Assets into Relevant Maturity Groupings

Particulars	Current Year			Previous Year		
	Upto 1 Year	1 Year to 5 Year	Total	Upto 1 Year	1 Year to 5 Year	Total
Net Financial Assets (A-B)	2,642,889,809	65,721,199	2,708,611,008	2,284,862,250	35,113,596	2,319,975,846
Cumulative Net Financial Assets	2,642,889,809	2,708,611,008	-	2,284,862,250	2,319,975,846	-

Continue ...



United Insurance Co. (Nepal) Ltd.

Notes to the Financial Statements

For the year ended Ashadh 2079

(In NPR)

iii) Market Risk

a1) Foreign Currency Risk Exposure

Foreign exchange risk is the potential for the Company to experience volatility in the value of its assets, liabilities and solvency and to suffer actual financial losses as a result of changes in value between the currencies of its assets and liabilities and its reporting currency. The Company does not maintain foreign currency denominated assets in its investment portfolios and as such is not exposed to foreign exchange risk related to investments. The Company has no significant concentration of currency risk. The amount payable to foreign reinsurer is settled in either Indian Rupees or American Dollars. The Company does not adopt any measure to mitigate foreign currency risk as the company deems the risk to be insignificant.

b1) Interest Rate Risk

Interest rate risk is the risk that the fair value or future cash flows of a financial instrument will fluctuate because of changes in market interest rates. The Company's instruments except call accounts are fixed interest rate instruments. Interest on fixed interest rate instruments is priced at inception of the financial instrument and is fixed until maturity. The Company mitigates interest rate risks by diversifying portfolios to include a multitude of different instruments.

b2) Interest Rate Sensitivity

Profit or Loss is sensitive to changes in Interest Rate for Borrowings. A change in Market Interest Level by 1% which is reasonably possible based on Management's Assessment would have the following effect on the Profit After Tax.

Particulars	Current Year	Previous Year
Interest Rate - Increase By 1%*	1,003,664	686,779
Interest Rate - Decrease By 1%*	(1,003,664)	(686,779)

* Holding all other Variable Constant

c1) Equity Price Risk

Equity price risk is the risk that the fair value or future cash flows of a financial instrument will fluctuate because of changes in equity prices (other than those arising from interest rate risk or currency risk), whether those changes are caused by factors specific to the individual financial instrument or its issuer, or by factors affecting all similar financial instruments traded in the market.

The Company has invested in equity securities and the exposure is equity securities price risk from investments held by the Company and classified in the statement of financial position as fair value through OCI.

c2) Sensitivity

The table below summarises the impact of increase/decrease of the index in the Company's equity and impact on OCI for the period. The analysis is based on the assumption that the equity index had increased/ decreased by 1% with all other variables held constant, and that all the Company's equity instruments moved in line with the index.

Particulars	Current Year	Previous Year
NEPSE - Increase By 1%*	307,359	609,172
NEPSE - Decrease By 1%*	(439,085)	(870,245)

* Other components of equity would increase/decrease as a result of gains/ (losses) on equity securities classified as fair value through other comprehensive income.



United Insurance Co. (Nepal) Ltd.

Notes to the Financial Statements

For the year ended Ashadh 2079

(In NPR)

48 Operation Risk

Operational Risk is the risk of direct or indirect loss, or damaged reputation resulting from inadequate or failed internal processes, people and systems or external events. When controls fail to perform, operational risks can cause damage to reputation, have legal or regulatory implications or can lead to financial loss. The Company cannot expect to eliminate all operational risks, but by initiating a rigorous control framework and by monitoring and responding to potential risks, the Company is able to manage the risks. Controls include effective segregation of duties, access controls, authorisation and reconciliation procedures, staff education and assessment processes, including the use of internal audit. Business risks such as changes in environment, technology and the industry are monitored through the Company's strategic planning and budgeting process.

49 Capital Management

The Company's objectives when managing Capital are to:

- Safeguard their ability to continue as a going concern so that they can continue to provide returns for shareholders and benefits for other stakeholders, and
- Maintain an optimal capital structure to reduce the cost of capital.
- To maintain financial strength to support new business growth and to satisfy the requirements of the policyholders, regulators and stakeholders.
- In order to maintain or adjust the capital structure, the Company may issue bonus shares or issue new shares

Regulatory minimum paid up capital

Non-Life insurance companies were required by the Directive issued by Beema Samiti to attain a stipulated minimum paid up capital of NPR 2.5 billion by Chaitra end, 2079. As on the reporting date, the company's paid up capital is NPR 10,281.60 lakh.

Dividend

Particulars	Current Year	Previous Year
(i) Dividends recognised	-	-
	-	-
(ii) Dividends not recognised at the end of the reporting period		
Bonus Shares of FY 2078-79	51,408,000	-
Cash Dividend of FY 2078-79	2,705,684	-
	54,113,684	-

Note: Board meeting held on 2022/11/11 has decided to propose 5% Bonus Shares on the outstanding share capital as on date and dividend tax thereon as cash dividend subject to approval of upcoming AGM. The amount of Bonus Shares proposed is NPR 51,408,000 and cash dividend is NPR 2,705,684.



United Insurance Co. (Nepal) Ltd.

Notes to the Financial Statements For the year ended Ashadh 2079

(In NPR)

50 Earnings Per Share

Particulars	Current Year	Previous Year
Profit For the Year	158,368,338	94,223,324
Add: Interest saving on Convertible Bonds	-	-
Profit For the Year used for Calculating Diluted Earning per Share	158,368,338	94,223,324
Weighted Average Number of Equity Shares Outstanding During the Year For Basic Earning per Share	10,281,600	10,281,600
Adjustments for calculation of Restated Earning per Share:		10,281,600
i) Dilutive Shares	-	-
ii) Options	-	-
iii) Convertible Bonds	-	-
Weighted Average Number of Equity Shares Outstanding During the Year for Diluted Earning Per Share	-	10,281,600
Nominal Value of Equity Shares	100	100
Basic Earnings Per Share	15.40	9.16
Diluted Earnings Per Share	-	-
Restated Basic Earnings Per Share	-	9.16
Restated Diluted Earnings Per Share	-	-

51 Segmental Information

Segment information is presented in respect of the Company's business segments. Management of the Company has identified portfolio as business segment and the Company's internal reporting structure is also based on portfolio. Performance is measured based on segment profit as management believes that it is most relevant in evaluating the results of segment relative to other entities that operate within these industries.

Segment asset is disclosed below based on total of all asset for each business segment.

The Company operates predominantly in Nepal and accordingly, the Management of the Company is of the view that the financial information by geographical segments of the Company's operation is not necessary to be presented.

Business Segments of the Company's are:

- i) Fire
- ii) Motor
- iii) Marine
- iv) Engineering
- v) Micro
- vi) Aviation
- vii) Cattle and Crop
- viii) Miscellaneous

Continue ...



United Insurance Co. (Nepal) Ltd.

Notes to the Financial Statements For the year ended Ashadh 2079

(In NPR)

a) Segmental Information for the year ended Ashadh 31, 2078 (July 15, 2021)

Particular	Fire	Motor	Marine	Engineering	Micro	Aviation	Cattle and Crop	Miscellaneous	Inter Segment Elimination	Total
Income:										
Gross Earned Premiums	189,299,371	530,904,211	44,508,155	37,578,855	34,261,257	58,547	84,742,285	51,573,325	-	971,926,005
Premiums Ceded	(148,443,374)	(255,054,871)	(37,120,392)	(29,910,498)	(13,645,657)	(52,169)	(70,015,167)	(35,699,621)	-	(589,941,750)
Inter-Segment Revenue	-	-	-	-	-	-	-	-	-	-
Net Earned Premiums	39,855,997	275,849,339	7,387,763	7,668,357	20,615,600	6,377	14,727,118	15,873,704	-	381,984,255
Commission Income	28,307,946	55,158,933	7,560,740	14,768,986	43,328	5,840	14,069,568	15,617,178	-	135,532,521
Investment Income	-	-	-	-	-	-	-	-	-	-
Net Gains/(Losses) on Fair Value Changes	-	-	-	-	-	-	-	-	-	-
Net Realised Gains/(Losses)	-	-	-	-	-	-	-	-	-	-
Other Income	-	-	-	-	-	-	-	-	-	-
Total Segmental Income	68,163,943	331,008,272	14,948,503	22,437,344	20,658,927	12,217	28,796,686	31,490,883	-	517,516,776
Expenses:										
Gross Claims Paid	72,524,777	158,864,575	5,977,601	13,849,575	198,912,443	-	40,876,260	33,613,015	-	524,618,244
Claims Ceded	(58,215,497)	(46,339,252)	(4,100,614)	(12,332,756)	(150,025,000)	-	(32,647,008)	(27,075,814)	-	(330,735,941)
Gross Change in Contract Liabilities	(57,807,805)	97,636,021	14,078,612	87,333,184	268,848,415	-	23,072,310	2,988,777	-	436,149,512
Change in Contract Liabilities Ceded to Reinsurers	28,160,497	(43,083,205)	(5,757,085)	(63,407,047)	(269,900,000)	-	(16,685,323)	(749,657)	-	(371,421,819)
Net Claims Paid	(15,338,028)	167,078,139	10,198,513	25,442,955	47,835,858	-	14,616,238	8,776,321	-	258,609,995
Commission Expenses	2,095,692	3,482,969	258,103	1,916,336	27,707	1,953	8,229,689	907,879	-	16,920,327
Service Fees	599,669	3,246,977	101,701	87,410	278,103	92	167,799	186,973	-	4,668,724
Employee Benefits Expenses	-	-	-	-	-	-	-	-	-	-
Depreciation and Amortization Expenses	-	-	-	-	-	-	-	-	-	-
Impairment Losses	-	-	-	-	-	-	-	-	-	-
Other Expenses	-	-	-	-	-	-	-	-	-	-
Finance Cost	-	-	-	-	-	-	-	-	-	-
Total Segmental Expenses	(12,642,668)	173,808,084	10,558,317	27,446,701	48,141,668	2,045	23,013,726	9,871,174	-	280,199,047
Total Segmental Results	80,806,611	157,200,188	4,390,186	(5,009,357)	(27,482,740)	10,173	5,782,960	21,619,709	-	237,317,729
Segment Assets	-	-	-	-	-	-	-	-	-	966,801,439
Segment Liabilities	-	-	-	-	-	-	-	-	-	1,580,067,928

Continue ...

United Insurance Co. (Nepal) Ltd.



युनाइटेड इन्स्योरेन्स कं. (नेपाल) लि.
UNITED INSURANCE CO. (NEPAL) LTD.

Notes to the Financial Statements For the year ended Ashadh 2079

(In NPR)

b) Segmental Information for the year ended Ashadh 32, 2079 (July 16, 2022)

Particular	Fire	Motor	Marine	Engineering	Micro	Aviation	Cattle and Crop	Miscellaneous	Inter Segment Elimination	Total
Income:										
Gross Earned Premiums	167,137,490	818,769,332	73,641,381	198,300,390	19,783,716	141,035	57,392,689	81,553,722	-	1,416,719,755
Premiums Ceded	(80,207,239)	(382,407,632)	(63,986,289)	(184,931,191)	(5,047,694)	(5,811,341)	(44,069,894)	(60,866,949)	-	(817,328,228)
Inter-Segment Revenue	-	-	-	-	-	-	-	-	-	-
Net Earned Premiums	86,930,251	436,361,700	19,655,092	13,369,199	14,736,022	(5,670,305)	13,322,795	20,686,772	-	599,391,528
Commission Income	31,021,431	68,606,284	20,540,102	15,706,268	40,045	-	7,805,406	17,074,152	-	160,793,687
Investment Income	-	-	-	-	-	-	-	-	-	-
Net Gains/ (Losses) on Fair Value Changes	-	-	-	-	-	-	-	-	-	-
Net Realised Gains/ (Losses)	-	-	-	-	-	-	-	-	-	-
Other Income	-	-	-	-	-	-	-	-	-	-
Total Income	117,951,682	504,967,984	40,195,194	29,075,467	14,776,067	(5,670,305)	21,128,201	37,760,924	-	760,185,214
Expenses:										
Gross Claims Paid	86,808,237	368,013,457	20,587,148	85,953,946	3,800,000	-	50,866,010	75,114,862	-	691,143,660
Claims Ceded	(43,297,900)	(102,099,092)	(14,324,907)	(63,074,415)	-	-	(40,692,808)	(65,782,804)	-	(329,271,927)
Gross Change in Contract Liabilities	(29,692,188)	92,438,196	(9,623,705)	649,704	2,939,520	-	(21,874,432)	9,032,368	-	43,869,463
Change in Contract Liabilities Ceded to Reinsurers	7,482,428	(64,209,476)	5,374,067	(4,314,592)	(2,639,036)	-	16,600,223	(8,255,653)	-	(49,962,036)
Net Claims Paid	21,300,577	294,143,085	2,012,602	19,214,643	4,100,484	-	4,898,993	10,108,773	-	355,779,157
Commission Expenses	3,605,816	10,123,221	716,403	3,013,886	114,567	5,622	7,667,767	2,379,906	-	27,627,188
Service Fees	1,138,936	5,480,257	364,034	250,227	16,617	1,759	117,016	226,762	-	7,595,609
Employee Benefits Expenses	-	-	-	-	-	-	-	-	-	-
Depreciation and Amortization Expenses	-	-	-	-	-	-	-	-	-	-
Impairment Losses	-	-	-	-	-	-	-	-	-	-
Other Expenses	-	-	-	-	-	-	-	-	-	-
Finance Cost	-	-	-	-	-	-	-	-	-	-
Total Expenses	26,045,329	309,746,562	3,093,039	22,478,756	4,231,668	7,381	12,683,777	12,715,441	-	391,001,954
Total Segmental Results	91,906,353	195,221,422	37,102,155	6,596,711	10,544,399	(5,677,686)	8,444,424	25,045,483	-	369,183,261
Segment Assets	-	-	-	-	-	-	-	-	-	1,038,859,758
Segment Liabilities	-	-	-	-	-	-	-	-	-	1,797,079,991

Continue ...



United Insurance Co. (Nepal) Ltd.

Notes to the Financial Statements

For the year ended Ashadh 2079

(In NPR)

c) Reconciliation of Segmental Profit with Statement of Profit or Loss

Particulars	Current Year	Previous Year
Segmental Profit	369,183,261	237,317,729
Less: Depreciation and Amortization	(5,408,258)	(5,901,792)
Less: Non-cash expenses other than Depreciation and Amortization	-	-
Less: Unallocable Corporate Expenditures	(187,358,525)	(250,638,199)
Add: Unallocable Other Income	50,603,534	125,053,422
Less: Finance Cost	-	-
Profit Before Tax	227,020,013	105,831,160

d) Reconciliation of Assets

Particulars	Current Year	Previous Year
Segment Assets	1,038,859,758	966,801,439
Intangible Assets	1,190,000	1,626,000
Property, Plant and Equipment	30,193,395	25,988,580
Investment Properties	-	-
Deferred Tax Assets	48,024,896	20,679,591
Investments	2,146,051,455	1,782,812,246
Loans	7,366,879	9,122,037
Current Tax Assets (Net)	148,400,599	182,582,188
Other Assets	248,836,197	297,817,071
Total Assets	3,668,923,178	3,287,429,153

e) Reconciliation of Liabilities

Particulars	Current Year	Previous Year
Segment Liabilities	1,797,079,991	1,580,067,928
Provisions	60,950,544	52,889,715
Deferred Tax Liabilities	-	-
Current Tax Liabilities (Net)	-	-
Other Financial Liabilities	92,121,566	63,565,070
Other Liabilities	107,526,907	98,451,592
Total Liabilities	2,057,679,007	1,794,974,305



United Insurance Co. (Nepal) Ltd.

Notes to the Financial Statements

For the year ended Ashadh 2079

(In NPR)

52 Related Party Disclosure

(a) Identify Related Parties

Holding Company:

Subsidiaries:

Associates:

Fellow Subsidiaries:

Key Management Personnel:

Name	Relationship	Remarks
Mr. Ravi Bhakta Shrestha	Chairman	
Ms. Pooja Dahal	Director	Resigned
Mr. Predid Subba	Director	Resigned
Mr. Deepak Oli	Director	Resigned
Mr. Raj Rimal	Director	Resigned
Mr. Niraj Tuladhar	Director	Tenure Completed
Mr. Wilson Man Ranjit	Director	
Mr. Rabindra Raj Panta	Director	
Ms. Priyanka Shrestha	Director	
Mr. Pranav Kumar Das	Director	
Mr. Ramesh Prasad Joshi	Director	
Ms. Upasana Poudel	Chief Executive Officer	

(b) Key Management Personnel Compensation

Particulars	Current Year	Previous Year
Short-term employee benefits		
Post-employment benefits	-	-
Other long-term benefits	-	-
Termination benefits	-	-
Total	-	-

Payment to Chief Executive Officer (CEO)

Particulars	Current Year	Previous Year
Annual salary and allowances	5,163,555	4,581,868
Performance based allowances		
i) Employee Bonus	-	-
ii) Benefits as per prevailing provisions	-	-
iii) Incentives	-	-
Insurance related benefits		
i) Life Insurance	-	-
ii) Accident Insurance	-	-
iii) Health Insurance (including family members)	-	-
Total	5,163,555	4,581,868



United Insurance Co. (Nepal) Ltd.

Notes to the Financial Statements

For the year ended Ashadh 2079

(In NPR)

(c) Related Party Transactions:

Particulars	Holding Company	Subsidiaries	Associates	Fellow Subsidiaries	Key Managerial Personnel	Total
Premium Earned						
For The Year Ended Ashadh 31, 2078 (July 15, 2021)	-	-	-	-	-	-
For The Year Ended Ashadh 32, 2079 (July 16, 2022)	-	-	-	-	-	-
Commission Income						
For The Year Ended Ashadh 31, 2078 (July 15, 2021)	-	-	-	-	-	-
For The Year Ended Ashadh 32, 2079 (July 16, 2022)	-	-	-	-	-	-
Rental Income						
For The Year Ended Ashadh 31, 2078 (July 15, 2021)	-	-	-	-	-	-
For The Year Ended Ashadh 32, 2079 (July 16, 2022)	-	-	-	-	-	-
Interest Income						
For The Year Ended Ashadh 31, 2078 (July 15, 2021)	-	-	-	-	-	-
For The Year Ended Ashadh 32, 2079 (July 16, 2022)	-	-	-	-	-	-
Sale of Property, Plant & Equipment						
For The Year Ended Ashadh 31, 2078 (July 15, 2021)	-	-	-	-	-	-
For The Year Ended Ashadh 32, 2079 (July 16, 2022)	-	-	-	-	-	-
Purchase of Property, Plant & Equipment						
For The Year Ended Ashadh 31, 2078 (July 15, 2021)	-	-	-	-	-	-
For The Year Ended Ashadh 32, 2079 (July 16, 2022)	-	-	-	-	-	-
Premium Paid						
For The Year Ended Ashadh 31, 2078 (July 15, 2021)	-	-	-	-	-	-
For The Year Ended Ashadh 32, 2079 (July 16, 2022)	-	-	-	-	-	-
Commission Expenses						
For The Year Ended Ashadh 31, 2078 (July 15, 2021)	-	-	-	-	-	-
For The Year Ended Ashadh 32, 2079 (July 16, 2022)	-	-	-	-	-	-
Dividend						
For The Year Ended Ashadh 31, 2078 (July 15, 2021)	-	-	-	-	-	-
For The Year Ended Ashadh 32, 2079 (July 16, 2022)	-	-	-	-	-	-
Meeting Fees						
For The Year Ended Ashadh 31, 2078 (July 15, 2021)	-	-	-	-	923,500	923,500
For The Year Ended Ashadh 32, 2079 (July 16, 2022)	-	-	-	-	1,203,000	1,203,000
Allowances to Directors						
For The Year Ended Ashadh 31, 2078 (July 15, 2021)	-	-	-	-	-	-
For The Year Ended Ashadh 32, 2079 (July 16, 2022)	-	-	-	-	-	-
Others (to be specified)						
For The Year Ended Ashadh 31, 2078 (July 15, 2021)	-	-	-	-	-	-
For The Year Ended Ashadh 32, 2079 (July 16, 2022)	-	-	-	-	-	-

Continue ...



United Insurance Co. (Nepal) Ltd.

Notes to the Financial Statements

For the year ended Ashadh 2079

(In NPR)

(d) Related Party Balances

Particulars	Holding Company	Subsidiaries	Associates	Fellow Subsidiaries	Key Managerial Personnel	Total
Receivables including Reinsurance Receivables						
As at Ashadh 31, 2078 (July 15, 2021)	-	-	-	-	-	-
As at Ashadh 32, 2079 (July 16, 2022)	-	-	-	-	-	-
Other Receivables (to be Specified)						
As at Ashadh 31, 2078 (July 15, 2021)	-	-	-	-	-	-
As at Ashadh 32, 2079 (July 16, 2022)	-	-	-	-	-	-
Payables including Reinsurance Payables						
As at Ashadh 31, 2078 (July 15, 2021)	-	-	-	-	-	-
As at Ashadh 32, 2079 (July 16, 2022)	-	-	-	-	-	-
Other Payables (to be Specified)						
As at Ashadh 31, 2078 (July 15, 2021)	-	-	-	-	-	-
As at Ashadh 32, 2079 (July 16, 2022)	-	-	-	-	-	-

53 Leases

(a) Leases as Lessee

(i) Operating Leases:

The Company has various operating leases ranging from 1 year to 7 years for 2078 and 2079. Non-cancellable periods range from one month to three months. The leases are renewable by mutual consent and contain escalation clause. Rental expenses for operating leases recognised in the Statement of Profit and Loss for the year is NPR 15,411,307 (Ashadh 31, 2078: NPR 12,191,924).

Disclosure in respect of Non-cancellable lease is as given below

Future Minimum Lease Payments	Current Year	Previous Year
i) Not Later than 1 year	16,485,561	-
ii) Later than 1 year and not later than 5 years	57,699,463	-
iii) Later than 5 years	-	-

(ii) Finance Lease:

The Company holds assets under finance leases. Future minimum lease payments and lease liability at the end of the year is given below:

Particulars	Current Year	Previous Year
Future Minimum Lease Payments		
i) Not Later than 1 year	-	-
ii) Later than 1 year and not later than 5 years	-	-
iii) Later than 5 years	-	-
Total Future Minimum Lease Payments	-	-
Less: Effect of Discounting	-	-
Finance lease liability recognised	-	-

Continue ...



United Insurance Co. (Nepal) Ltd.

Notes to the Financial Statements

For the year ended Ashadh 2079

(In NPR)

(b) Leases as Lessor

(i) Operating Lease:

Disclosure in respect of Non-cancellable lease is as given below:

Particulars	Current Year	Previous Year
Future Minimum Lease Income		
i) Not Later than 1 year	-	-
ii) Later than 1 year and not later than 5 years	-	-
iii) Later than 5 years	-	-

(ii) Finance Lease:

The Company has given assets under finance leases. At the year end receivables under finance lease agreements fall due as follows:

Particulars	Current Year			Previous Year		
	Gross Investment	Unearned Finance Income	Net Investment	Gross Investment	Unearned Finance Income	Net Investment
i) Not Later than 1 year	-	-	-	-	-	-
ii) Later than 1 year and not later than 5 years	-	-	-	-	-	-
iii) Later than 5 years	-	-	-	-	-	-
Total	-	-	-	-	-	-

54 Capital Commitments

Estimated amount of contracts remaining to be executed and not provided for

Particulars	Current Year	Previous Year
Intangible Assets	-	-
Property, Plant and Equipment	-	-
Investment Properties	-	-
Total	-	-

55 Contingent Liabilities

Particulars	Current Year	Previous Year
Claims against Company not acknowledged as debts		
a) Income Tax	6,100,000	6,100,000
b) Indirect Taxes	-	-
c) Other (to be Specified)	-	-
Total	6,100,000	6,100,000

56 Events occurring after Balance Sheet

There are no events which require adjustment to the figures appearing in the financial statements as at Ashad end, 2079.



United Insurance Co. (Nepal) Ltd.

Notes to the Financial Statements

For the year ended Ashadh 2079

(In NPR)

57 Assets Pledged as Security (only if pledged)

The carrying amount of assets pledged as security are:

Particulars	Current Year	Previous Year
Reinsurance Receivables	-	-
Investments in equity	-	-
Fixed Deposits	-	-
Property, plant and equipment	-	-
Others (to be Specified)	-	-
Total	-	-

58 Miscellaneous

- (i) All amounts are in Nepalese Rupees unless otherwise stated.
- (ii) All figures are in the Nearest Rupee & Rounded off.

59 Others



United Insurance Co. (Nepal) Ltd.

Annexure II

Minimum Disclosure in Management Report (Year Ended Upto Ashadh 32, 2079)

A Information related to Non Life Insurer

Under this title following matters shall be disclosed

- 1 Date of establishment: 15/03/2049
- 2 Insurer licence date: 15/08/2050
- 3 Insurance business type, nature: General Insurance Business
- 4 Date of commencement of business: 15/08/2050

B The following matters have been approved by the Board of Directors of the company:

- 1 The license issued by Beema Samiti to carry on the general insurance business is valid.
- 2 The company has paid tax, service charges, fine & penalties to be paid under relevant laws and regulations.
- 3 The share structure of the company is as follows:
Promoter holding: 51%
Public holding: 49%
There has been no change in the share holding structure of the company during the current year.
- 4 The solvency ratio as prescribed by Beema Samiti has been maintained by the company. Currently, the solvency ratio is 3.23 times.
- 5 a) The financial amounts of assets as mentioned in Statement of Financial Position (SOFP) are not overstated than its fair value.
b) The assets are measured at historical cost other than financial assets which are measured at amortised cost or fair value as per appropriate accounting policy.
- 6 The investments made by the company are in line with prevailing laws.
- 7 Number of claim settled within the year 2078-79 is 4516. The number of outstanding claims as at Ashad end, 2079 is 7303. The time frame to settle the outstanding claims is within a year.
- 8 The company has complied with the provisions of Insurance Act, 2049, Insurance Regulation, 2049, Company Act, 2063, Nepal Financial Reporting Standards (NFRSs) and other prevailing laws and regulations.
- 9 The appropriate accounting policy has been consistently adopted by the company.
- 10 The company's financial statements as at Ashad end, 2079 are presented truly and fairly.
- 11 The Board of Directors have implemented adequate and appropriate provision to safeguard the assets and for identification and mitigation against losses due to fraud, embezzlement and irregularities.
- 12 The Financial Statements have been prepared based on going concern basis.
- 13 The internal control system is commensurate with the size, nature & volume of the company's business.
- 14 The company has not conducted any transactions contrary to Insurance Act, 2049, Companies Act, 2063, related regulations and directions with any person, firm, company and insurer's director or with any entity in which insurer's director has interest.
- 15 No penalty has been levied by Beema Samiti during the current financial year.
- 16 Change in value of equity instruments has been shown in statement of comprehensive income as the investment is not intended for short term trading.

**United Insurance Co. (Nepal) Ltd.****Annexure III****Major Financial Indicator**

S.N.	Particular	Indicators	Fiscal Year				
			2078-79	2077-78	2076-77	2075-76	2074-75
1	Net worth	NRs.	1,611,244,172	1,492,454,851	1,341,862,419	567,083,127	544,977,811
2	Number of Shares	Number	10,281,600	10,281,600	10,281,600	3,024,000	3,024,000
3	Book value per share	NRs.	157	145	131	188	180
4	Net Profit	NRs.	158,368,338	94,223,324	17,309,424	22,210,094	84,077,934.00
5	Earning per Share (EPS)	NRs.	15.40	9.16	1.73	7.34	27.80
6	Dividend per Share (DPS)	NRs.	-	-	-	-	-
7	Market Price per Share (MPPS)	NRs.	350	717	370	955	955
8	Price Earning Ratio	Ratio	23	78	213	130	34.35
9	Return on Equity	%	9.83%	6.31%	0.47%	5.26%	0.15
10	Return on Investment	%	8.06%	5.68%	0.73%	3.11%	12.30%
11	Loss Ratio {(Claim Paid + change in reserve)/ (Net Written Premium)}	%	59.36%	67.70%	62.63%	88.12%	7.66%
12	Expense Ratio (Underwriting Expense including Commission/ Net Written Premium)	%	5%	5%	5%	5%	5%
13	Combined Ratio (Loss Ratio + Expense Ratio)	%	64.36%	72.70%	67.63%	93.12%	12.66%
14	Net Insurance Premium/ Gross Insurance Premium	%	48.55%	42.32%	43.30%	47.28%	57.24%
15	Net Profit/ Gross Insurance Premium	%	10.12%	8.54%	2.50%	4.55%	28.07%
16	Gross Insurance Premium/ Total Assets	%	42.64%	33.56%	31.33%	21.60%	16.33%
17	Investment & loan income/ Total investment & loan amount	%	7.61%	9.46%	6.13%	9.16%	9.82%
18	Reinsurance commission/ Gross Reinsurance Premium	%	20.66%	19.34%	19.22%	21.25%	20.90%
19	Management expenses/ Gross Insurance Premium	%	18.18%	19.52%	23.85%	27.95%	27.04%
20	Agent Related Expenses/ Gross Insurance Premium	%	1.69%	1.99%	2.77%	3.34%	2.90%
21	Number of Agents	Numbers	110.00	163.00	186.00	186.00	128.00
22	Number of Employees	Numbers	267.00	253.00	208.00	183.00	156.00
23	Number of Branch and Sub-Branch	Numbers	45.00	35.00	35.00	30.00	29.00
24	Employee expenses/ Management expenses	%	70.99%	72.33%	74.04%	69.89%	61.58%
25	Employee expenses/ Employee numbers	Amount	756,234	615,800.44	593,334.69	520,942.73	509,399.28
26	Outstanding Claim Expenses/ Claim Paid	%	92.28%	186.01%	227.59%	124.28%	70.59%
27	Outstanding Claim Expenses/ Number of Claim Paid	%	162.07%	155.42%	93.73%	86.32%	88.29%
28	Total Number of Existing Insurance Policies	Numbers	152,656.00	131,730.00	90,794.00	68,930.00	64,734.00
29	Renewed Insurance Policy/ Total Insurance Policies last year	%	11.82%	9.81%	8.26%	11.33%	10.94%
30	Number of Claim Insurance Policies/ Total Number of Policy Outstanding	%	3.98%	2.17%	1.68%	3.51%	3.86%
31	Gross Premium/ Owner Equity	%	97.10%	73.93%	51.60%	86.08%	54.96%
32	Net Premium/ Equity	%	47.14%	31.29%	22.34%	40.70%	31.46%
33	Insurance Debt/ Total Equity	%	-	-	-	-	-
34	Net Premium Growth Rate	%	62.69%	54.28%	31.15%	(0.16)	(0.27)
35	Change in Gross Written Premium	%	41.81%	57.86%	43.21%	0	(0)
36	Cession Ratio	%	51%	58%	57%	53%	0
37	Solvency Margin	%	323%	285%	428%	95%	102%
38	Change in Equity	%	8%	11%	137%	4%	16%



United Insurance Co. (Nepal) Ltd.

Annexure IV

Details of Insured Amount

S.N.	Insurance Tuypes	Existing Insurance Policies Numbers		Insured Amount against Existing Insurance Policies		Insured Risk Ceded to Re-Insurer		Net Insured Risk Retained by Insurer	
		Current Year	Previous Year	Current Year	Previous Year	Current Year	Previous Year	Current Year	Previous Year
1	Fire	15,489	13,120	123,279,463,683	99,488,173,142	48,886,943,512	41,614,979,355	74,392,520,171	57,873,193,787
2	Motor	119,530	102,463	66,666,672,841	39,911,929,469	13,333,334,568	8,033,513,894	53,333,338,273	31,878,415,575
3	Marine	7,002	3,945	100,615,543,790	26,061,937,334	88,637,087,740	16,669,300,048	11,978,456,049	9,392,637,286
4	Engineering	1,834	1,854	26,982,590,540	26,947,456,601	20,059,546,383	20,762,172,478	6,923,044,157	6,185,284,123
5	Micro	800	1,868	951,258,792	1,758,995,000	74,595,560	1,688,635,200	876,663,232	70,359,800
6	Aviation	4	1	3,998,421	15,493,959	-	12,395,167	3,998,421	3,098,792
7	Cattle and Crop	5,100	6,198	1,161,046,701	1,807,185,970	1,161,046,701	1,445,748,776	-	361,437,194
8	Miscellaneous	2,897	2,281	43,975,593,190	55,629,863,018	29,930,898,592	23,605,048,102	14,044,694,598	32,024,814,916
	Total	152,656	131,730	363,636,167,958	251,621,034,493	202,083,453,056	113,831,793,020	161,552,714,902	137,789,241,473



M.G.S. & Associates
Chartered Accountants

a member firm of ASNAF Group & SBC Global Alliance



SBC Global
Alliance

बीमा समितिको वित्तीय विवरण सम्बन्धी निर्देशन बमोजिम तयार पारिएको
युनाइटेड इन्स्योरेन्स कम्पनी (नेपाल) लिमिटेडको
वित्तीय विवरण उपर स्वतन्त्र लेखापरीक्षकको प्रतिवेदन

लेखापरीक्षकको राय

हामीले युनाइटेड इन्स्योरेन्स कम्पनी (नेपाल) लिमिटेडको नियामक निकायको निर्देशन अनुसार तयार गरिएको यसै साथ सँलग्न आषाढ ३२, २०७९ को वासलात, सोहि मितिमा समाप्त भएको आर्थिक वर्षको नाफा नोक्सान हिसाब, आय व्यय हिसाब, नगद प्रवाह विवरण र इक्विटीमा भएको परिवर्तन सम्बन्धि विवरण एवं प्रमुख लेखा नीतिहरू तथा लेखासंग सम्बन्धित टिप्पणीहरूको लेखापरीक्षण सम्पन्न गरेका छौं ।

हाम्रो रायमा सबै तथ्यगत श्रोतहरूमा वित्तीय विवरणहरूले आषाढ ३२, २०७९ को युनाइटेड इन्स्योरेन्स कम्पनी (नेपाल) लिमिटेडको वासलातले संस्थाको वित्तीय अवस्था, नाफा नोक्सान हिसाबले यसको सञ्चालन नतिजा, नगद प्रवाह विवरणले आर्थिक वर्षको नगद प्रवाहको विवरण, इक्विटीमा भएको परिवर्तन सम्बन्धि विवरणले इक्विटीमा भएको परिवर्तन नियामक निकाय (बीमा समिति) को वित्तीय प्रतिवेदन सम्बन्धी निर्देशनका व्यवस्था अनुरूप समुचित तथा यथार्थ रूपमा प्रस्तुत गरेको छ ।

रायको आधार :

हाम्रो जिम्मेवारी ती वित्तीय विवरणहरूको बारेमा राय व्यक्त गर्नु हो, जसमा हाम्रो लेखापरीक्षण कार्य आधारित रहेको छ । हामीले लेखापरीक्षण कार्य नेपाल लेखापरीक्षण मान ८०० (विशेष उद्देश्य ढाँचा अनुरूप तयार गरिएको वित्तीय विवरणहरूको लेखा परीक्षण) अनुसार सम्पन्न गरेका छौं । वित्तीय विवरणहरू सारयुक्त रूपमा गलत विवरणबाट मुक्त छन् भन्ने मनासिव आश्वस्तताको लागि ती मानहरूले हामीले नैतिक आवश्यकताहरू तथा योजना बमोजिम लेखापरीक्षण कार्य सम्पन्न गर्नु पर्ने अपेक्षा गर्दछन् ।

वित्तीय विवरणहरूमा रहेका रकमहरू र खुलासाहरूको बारेमा लेखापरीक्षण प्रमाणहरू प्राप्त गर्न लेखापरीक्षण कार्यले कार्यसम्पादन कार्यविधिहरू समावेश गर्दछ । जालसाजी वा भुलको कारणबाट वित्तीय विवरणमा हुनसक्ने सारयुक्त गलत विवरणको जोखिमको मूल्यांकन लगायत कार्यविधिको छनौट लेखापरीक्षकको निर्णयमा भर पर्दछ । ती जोखिम मूल्यांकन गर्दा परिस्थिति अनुसार उपर्युक्त लेखापरीक्षण कार्यविधिहरू निर्माण गर्नका लागि संस्थाको वित्तीय विवरणको तयारी र उचित प्रस्तुतिसँग सम्बद्ध आन्तरिक नियन्त्रणलाई लेखापरीक्षकले विचार गर्दछ, तर संस्थाको आन्तरिक नियन्त्रणको प्रभावकारिताको बारेमा राय व्यक्त गर्ने प्रयोजनको लागि विचार गर्दैन । लेखापरीक्षणले प्रयोग भएको लेखा नीतिको उपर्युक्तता र व्यवस्थापनद्वारा गरिएको लेखापालन प्रक्षेपणको औचित्यको मूल्यांकनलाई सामेल गर्नुका साथै वित्तीय विवरणको समग्र प्रस्तुतिको मूल्याङ्कनलाई सामेल गरेको छ ।

हाम्रो लेखापरीक्षण रायलाई आधार प्रदान गर्नका लागि हामिले प्राप्त गरेका लेखापरीक्षण प्रमाणहरू पर्याप्त र उपयुक्त छन् भन्ने हामीलाई विश्वास छ ।

अन्य विषयवस्तु:

युनाइटेड इन्स्योरेन्स कम्पनी (नेपाल) लिमिटेडले आषाढ ३२, २०७९ मा समाप्त भएको वर्षको लागि नेपाल वित्तीय विवरण प्रतिवेदन मान (Nepal Financial Reporting Standard- NFRS) बमोजिम छुट्टै एउटा वित्तीय विवरण तयार गरेको छ, जसमाथि मिति २०७९/२८ मा युनाइटेड इन्स्योरेन्स कम्पनी (नेपाल) लिमिटेडको शेयरधनीहरूका लागि लेखापरीक्षकको छुट्टै प्रतिवेदन तयार गरिएको छ ।



GPO Box:8347, Kathmandu, Nepal, Tel/Fax: +977-1-4102754, E-mail:mgs@mgs.com.np

Located at: 723/67, Tankaprasad Ghumti Sadak, Anamnagar (Eastern Gate of Singhdurbar), Kathmandu-29, Nepal



वित्तीय विवरणहरू प्रति व्यवस्थापन तथा शासकीय व्यवस्था वहन गर्ने अख्तियारीको उत्तरदायित्वः

नियामक निकाय (बीमा समिति) को वित्तीय प्रतिवेदन सम्बन्धी निर्देशनका व्यवस्था अनुसार वित्तीय विवरणहरू तयार गर्न र उचित प्रस्तुती गर्नका लागि युनाइटेड इन्स्योरेन्स कम्पनी (नेपाल) लिमिटेडको व्यवस्थापन जिम्मेवार छ र व्यवस्थापनले निर्धारण गरे बमोजिम वित्तीय विवरण तयार गर्दा जालसाजी वा भुलचूक जुनसुकै कारणबाट भए पनि हुनसक्ने मिथ्यावर्णबाट वित्तीय विवरणहरू मुक्त हुने गरी तयार गर्न सक्षम हुनु आवश्यक छ ।

लेखापालनको आधारः

हाम्रो रायलाई परिमार्जन नगरी लेखापालनको आधार वर्णन गर्ने वित्तीय विवरणको अनुसूची २५ को टिप्पणी १ को सम्बन्धमा हामी ध्यानाकर्षण गर्दछौ । वित्तीय विवरणहरू नियामक निकाय (विमा समिति) को वित्तीय प्रतिवेदन सम्बन्धी निर्देशनका व्यवस्था पुरा गर्न युनाइटेड इन्स्योरेन्स कम्पनी (नेपाल) लिमिटेडलाई सहयोग गर्न तयार गरिएका छन् । परिणाम स्वरूप वित्तीय विवरणहरू अन्य उद्देश्यको लागि उपयुक्त नहुन सक्दछन् ।

अन्य ऐन तथा नियमहरूको पालना उपर प्रतिवेदनः

हामिलाई उपलब्ध सूचना तथा जानकारी अनुसार र हाम्रो लेखापरीक्षणको आधारमा कम्पनी ऐन २०६३ को दफा ११५(३) मा उल्लेख भएका व्यवस्थाहरूको सम्बन्धमा निम्न अनुशार प्रतिवेदन पेश गर्दछौ :

१. हामीलाई लेखापरीक्षण सम्पन्न गर्न आवश्यक सूचना तथा स्पष्टीकरण उपलब्ध भयो ।
२. कम्पनी ऐन अनुरूप कम्पनीले आफ्नो कारेबारको स्थिति स्पष्ट हुनेगरी लेखा राखेको पाईयो ।
३. यो प्रतिवेदनसँग सम्बन्धित संलग्न बासलात, आय विवरण, नगद प्रवाह विवरण र संलग्न अनुसूचिहरू प्रचलित कानून अनुसार तयार गरिनका साथै कम्पनीले राखेको हिसाब किताब, बहिखाता श्रेस्ता र लेखासँग दुरुस्त रहेका छन् ।
४. हामीले प्राप्त गरेको सूचना, स्पष्टीकरण तथा कम्पनीको हिसाबकिताबको परीक्षणबाट कम्पनीका संचालक समिति या प्रतिनिधि वा कुनै कर्मचारीले प्रचलित कानून विरुद्ध कामकाज गरेको वा कम्पनीलाई हानी-नोक्सानी गरे वा गराएको हाम्रो जानकारीमा आएन् ।
५. कम्पनीमा लेखासम्बन्धी सारभूत असर पार्ने कुनै जालसाफी गरेको जानकारीमा आएन् ।
६. कम्पनीको वित्तीय विवरणमा सारभूत असर नपर्ने तर आन्तरिक नियन्त्रण तथा लेखाप्रणालीमा रहेका कमिकमजोरी लगायतका लेखापरीक्षणको सिलसलामा जानकारीमा आएका सुधार गर्नुपर्ने विषयहरूका बारेमा सुझाव सहितको व्यवस्थापन पत्र छुट्टै पेश गरेका छौ ।



ध्रुव अधिकारी, एफसिए

साभेदार

एम.जि.एस.एण्ड एसोसिएट्स

चार्टर्ड एकाउण्टेण्ट्स

मिति : २०७९/७/२८

स्थान : काठमाडौं

UDIN: 221116CA00452fWTQh



यूनाइटेड इन्स्योरेन्स कं. (नेपाल) लि.

२०७५ आषाढ ३२ गतेको वासलात

क्र.सं.	विवरण	अनुसूची	यस वर्ष	गत वर्ष
	श्रोत			
१	चुक्ता पूँजी	१३	१,०२८,१६०,०००.००	१,०२८,१६०,०००.००
२	जगेडा तथा कोष	१४	२०४,२८९,०६७.२६	१३१,००३,८२४.१८
३	बीमा कोष	१२	४२७,०८९,५३२.३५	३५०,४०५,७१३.३९
४	महा बिपत्ति जगेडा	१५	८,४४३,४३६.३७	-
५	तिर्न बाँकी दीर्घकालीन ऋण तथा सापटी	१६	-	-
	कुल श्रोत		१,६६७,९८२,०३५.८८	१,५०९,५६९,५३७.५७
	उपयोग			
६	स्थिर सम्पत्ति (खुद)	१७	३१,३८३,३९४.५१	२७,६१४,५७९.६२
७	दीर्घकालीन लगानी	१८	२९९,५२६,०४४.३२	२७८,४९६,९०३.९०
८	दीर्घकालीन कर्जा	२०	७,३६६,८७८.५९	९,१२२,०३७.१०
	चालु सम्पत्ति कर्जा तथा पेस्कीहरू :			
९	नगद तथा बैंक मौज्जात	१९	२१,१३०,९३६.६३	१८,६५३,६९७.४६
१०	अल्पकालीन लगानी	१८	१,९१८,००४,८२७.२१	१,५५२,२३०,१२९.९७
११	अल्पकालीन कर्जा	२०	-	-
१२	अन्य सम्पत्ति	२१	७६३,७१४,१०३.७३	७०६,८३०,८१३.१४
	जम्मा (क) (६+१०+११+१२)		२,७०२,८४८,८६७.५७	२,७७७,७९४,६४०.५७
	चालु दायित्व तथा व्यवस्थाहरू :			
१३	चालु दायित्व	२२	३२४,०६२,१४३.९८	२७१,०५८,२६४.५६
१४	असमाप्त जोखिम व्यवस्था	२३	३८९,९३१,०२५.३०	२३९,९५५,१२१.३५
१५	भुक्तानी हुन बाँकी दावी व्यवस्था	६	३३३,९२९,००४.४०	३६०,६४५,०९५.४०
१६	अन्य व्यवस्था	२३क	३२५,२२१,९७५.३३	२११,७२०,१४२.३१
	जम्मा (ख) (१३+१४+१५+१६)		१,३७३,१४८,१४५.०१	१,०८३,३७८,६२३.६२
१७	खुद चालु सम्पत्ति (ग) = (क) - (ख)		१,३२९,७००,७२२.५६	१,९९४,३३६,०१६.९५
१८	अपलेखन वा समायोजन नभएको विविध खर्चहरू	२४	-	-
१९	नाफा नोक्सान हिसाबबाट सारेको नोक्सान		-	-
२०	कुल उपयोग (६+७+८+१०+११+१२)		१,६६७,९८२,०३५.८८	१,५०९,५६९,५३७.५७

संभावित दायित्वहरू र अनुसूची ६ तथा १२ देखि २६ सम्म यसका अभिन्न अङ्ग हुन् ।

संभावित दायित्वहरू

विवरण	यस वर्ष	गत वर्ष
चुक्ता वा भुक्तानी हुन बाँकी लगानी	-	-
प्रत्याभुति प्रतिबद्धता	-	-
बीमालेख अन्तर्गतभन्दा बाहेकबाट बीमक उपर दावी परेको तर बीमकले दायित्व स्वीकार नगरेको	-	-
बीमकले वा बीमकको तर्फबाट दिइएको ग्यारेण्टी	-	-
अन्य (विवरण खुलाउने)	-	-
आय कर दायित्व	६,१००,०००.००	६,१००,०००.००
जम्मा	६,१००,०००.००	६,१००,०००.००

रवि भक्त श्रेष्ठ
अध्यक्ष

रमेश प्रसाद जोशी
संचालक

प्रणव कुमार दास
संचालक

प्रियंका श्रेष्ठ
संचालक

संलग्न प्रतिवेदनको आधारमा

विलसन मान रंजित
संचालक

रविन्द्र राज पन्त
संचालक

उपासना पौडेल
प्रमुख कार्यकारी अधिकृत

निश्चल दास ख्वाउँजु
कामु. वित्त प्रमुख

सि.ए. धुब अधिकारी
निमित्त: एमजिएस एण्ड एशोसियेट्स
चार्टर्ड एकाउन्टेण्ट्स

मिति: २०७९/०७/२५
स्थान: काठमाडौं



यूनाइटेड इन्स्योरेन्स कं. (नेपाल) लि.

आर्थिक वर्ष २०७८/७९ को नाफा नोक्सान हिसाब

क्र.सं.	विवरण	अनुसूची	यस वर्ष	गत वर्ष
	आम्दानी			
१	आय व्यय हिसाबबाट सारेको नाफा/(नोक्सान)	७	२१७,८४९,१४८.०९	८९,५३७,६७७.४१
२	लगानी कर्जा तथा अन्यबाट आय	२	९३,८१९,८३१.०३	१०५,७९१,४३२.७५
३	व्यवस्था फिर्ता	८	८४९,५१४.५२	१,८२५,८१०.३९
४	अन्य आम्दानी			
	जम्मा आम्दानी (क)		३१२,५१८,४९३.६४	१९७,१५४,९१०.५५
	खर्च			
५	व्यवस्थापन खर्च	५	२८,४४२,८९०.७९	२१,५४१,०८४.५४
६	अपलेखन खर्च	९	-	-
७	शेयर सम्बन्धी खर्च	९क	१,०२०,०००.००	२४२,५००.००
८	अन्य खर्चहरू	१०	-	-
९	नोक्सानीको लागि व्यवस्था	११	२५,६५९,७४३.२१	४,४५५,४५६.९३
१०	कर्मचारी आवास व्यवस्था		-	-
११	कर्मचारी बोनस व्यवस्था		२४,९९३,६७७.९५	१७,०९१,५८७.९१
१२	समायोजित आयकर (अ) = (आ) - (इ)		७१,२८३,९९९.०७	४८,५२५,४०३.८९
	आ) आयकर		७९,०३४,५४३.७७	४५,३६९,०७०.८५
	इ) स्थगन कर सम्पत्ति/(दायित्व)		७,७५०,५४४.७०	(३,१५६,३३३.०४)
	जम्मा खर्च (ख)		१५१,४००,३११.०२	६१,८५६,०३३.२७
	खुद नाफा / (नोक्सान) (ग) = (क) - (ख)		१६१,११८,१८२.६२	१०५,२९८,८७७.२८
१३	बीमा कोषमा सारेको	१२	७६,६८३,८१८.९६	५४,२२७,६१०.१६
	बीमा जगेडामा सारेको	१४	-	-
१४	अघिल्लो वर्षसँग सम्बन्धित खर्चहरू		-	६९९,८९१.८७
१५	अघिल्लो वर्षबाट सारिएको नाफा/(नोक्सान)		१,०१९,४८२.६८	(५९,४२२,३१५.२३)
	बाँडफाँडको लागि उपलब्ध रकम		८५,७१२,६९३.६४	(६,०१२,६३३.०४)
१६	क) स्थगन कर जगेडा	१४	७,७५०,५४४.७०	(३,१५६,३३३.०४)
	ख) पुँजीगत जगेडा	१४	-	-
	ग) विशेष जगेडा	१४	-	-
	घ) अन्य जगेडा (विवरण खुलाउने)	१४	-	(६,९१४,०७९.६२)
	१) शेयर प्रिमियमबाट सारिएको		५१,४०८,०००.००	-
	ड) प्रस्तावित लाभांश	१४	(५४,११३,६८४.२१)	-
	(अ) बोनस शेयर	१४	(५१,४०८,०००.००)	-
	(आ) नगद लाभांश (बोनस शेयरको कर वापत)	२३क	(२,७०५,६८४.२१)	-
	च) महा-विपत्ति जगेडा	१५	८,४४३,४३६.३७	-
१७	वासलातमा सारेको नाफा/(नोक्सान)		६६,५५४,९८१.०६	१,०१६,४८२.६८

अनुसूची २, ५ तथा ७ देखि १२ सम्म यसका अभिन्न अङ्ग हुन् ।

रवि भक्त श्रेष्ठ
अध्यक्ष

रमेश प्रसाद जोशी
संचालक

प्रणव कुमार दास
संचालक

प्रियंका श्रेष्ठ
संचालक

संलग्न प्रतिवेदनको आधारमा

विलसन मान रंजित
संचालक

रबिन्द्र राज पन्त
संचालक

उपासना पौडेल
प्रमुख कार्यकारी अधिकृत

निश्चल दास खाउँजु
कामु. वित्त प्रमुख

सि.ए. धुब अधिकारी
निमित्त: एमजिएस एण्ड एशोसियेट्स
चार्टर्ड एकाउन्टेन्ट्स

मिति: २०७९/०७/२५
स्थान: काठमाडौं



यूनाइटेड इन्स्योरेन्स कं. (नेपाल) लि.

२०७८ श्रावण १ देखि २०७९ आषाढ मसान्तसम्मको नगद प्रवाह विवरण

क्र.सं.	विवरण	यस वर्ष	गत वर्ष
क	कारोबार संचालनबाट नगद प्रवाह		
	बीमाशुल्क आम्दानी	१,४६१,५२७,१८७.११	१,००१,७०४,६४४.१९
	पुनर्बीमा शुल्क आम्दानी	१०३,०५८,५२७.२१	१०१,५९८,१२४.८६
	पुनर्बीमा कमिशन आम्दानी	१६६,३२७,४९५.२८	१२३,०५७,६९१.०५
	अन्य प्रत्यक्ष आम्दानी	७,०२८,३०५.६४	८,२८३,७६०.५४
	पुनर्बीमकबाट प्राप्त दावी रिकभरी	३२९,२७१,९२७.४६	३३०,७३५,९४१.३६
	पुनर्बीमा शुल्क भुक्तानी	(८०५,०२४,८२२.११)	(६३६,४३०,३४३.०३)
	पुनर्बीमा कमिशन भुक्तानी	(६,९१३,५२७.४९)	(९२,०७२.१९)
	अभिकर्ता कमिशन भुक्तानी	(२५,९११,८१०.५५)	(२२,९५४,९११.७६)
	दावी भुक्तानी	(६९१,१४३,६५९.७७)	(५२४,६१८,२४३.९७)
	सेवा शुल्क भुक्तानी	(१५,६४५,८५७.१५)	(११,०३३,०२७.७१)
	व्यवस्थापन खर्च भुक्तानी	(२६५,२२३,७३४.५२)	(२०५,९५६,०६८.६९)
	कर्मचारी बोनस भुक्तानी	(२०,६२२,९१३.७९)	(३,३१५,०९०.७२)
	अन्य प्रत्यक्ष खर्च	(३,२७६,४२२.७६)	(४,७६९,३६०.४६)
	आयकर भुक्तानी	(४४,८५२,९५४.३२)	(३९,२६१,७५२.९०)
	चालु सम्पत्तिमा (वृद्धि)/कमी	(३६,८४०,५६४.९६)	(१४७,२५२,७४८.१५)
	चालु दायित्वमा वृद्धि/(कमी)	८२,७७२,६८८.३७	४५,२२२,५९७.४४
	२३४,५२५,८६३.६५	१४,५१५,१३५.८६	
ख	लगानी गतिविधिबाट नगद प्रवाह		
	स्थिर सम्पत्तिमा (वृद्धि) कमी	(१०,६३८,५४६.६०)	(११,९२३,८४१.७९)
	सरकारी र सरकारको जमानत प्राप्त सेक्युरिटीमा लगानीमा (वृद्धि) कमी	-	-
	बैंक तथा वित्तीय संस्थाको मुद्दती निक्षेपमा लगानीमा (वृद्धि) कमी	(३९२,८००,०००.००)	(१६०,६२०,०२४.११)
	बैंक तथा वित्तीय संस्थाको अन्य निक्षेप लगानीमा (वृद्धि) कमी	२७,०२५,३०२.७६	(६,७२८,७७२.६७)
	इक्यूटी शेयर लगानीमा (वृद्धि) कमी	(७,७१३,१४०.४२)	(३७,०९०,६६५.३५)
	अग्राधिकार शेयर/डिबेन्चरमा लगानीमा (वृद्धि) कमी	(१३,३१६,०००.००)	(२८,१११,०००.००)
	अन्य लगानीमा (वृद्धि) कमी	-	-
	पेशकी तथा कर्जा (वृद्धि) कमी	१,७५५,१५८.५१	(१,४०७,४७१.३२)
	भुक्तानी प्राप्त ब्याज आम्दानी (लगानीमा)	१६२,२२२,६६१.३९	१०८,९२८,२७६.४९
	भुक्तानी प्राप्त डिभिडेन्ड	२,९६३,३३६.७३	६०३,०३१.२६
	भाडा आम्दानी	-	-
भुक्तानी प्राप्त ब्याज आम्दानी (कर्जामा)	१००,५५९.४७	१०९,६५७.५५	
अन्य अप्रत्यक्ष आम्दानी	(१,६५१,९५६.३२)	५९,२६४,५२७.४०	
	(२३२,०५२,६२४.४८)	(७६,५७६,२८२.५४)	
ग	वित्तीय श्रोत कारोबारबाट नगद प्रवाह		
	शेयरबाट प्राप्त रकम	-	-
	तिर्न बाँकी सापटीमा (वृद्धि)/कमी	-	-
	अल्पकालीन ऋणमा (वृद्धि)/कमी	-	-
	ऋण सापटीमा ब्याज भुक्तानी	-	-
	लाभांश भुक्तानी	-	-
	वित्तीय श्रोत कारोबारबाट खुद नगद प्रवाह (ग)	-	-
	यस वर्षको सम्पूर्ण गतिविधिबाट खुद नगद प्रवाह = (क)+(ख)+(ग)	२,४७७,२३५.१७	(६२,०५७,१४२.६८)
	नगद तथा बैंकमा रहेको शुरु मौज्जात	१८,६५३,६५७.४६	८०,७१०,८४०.१४
	नगद तथा बैंकमा रहेको अन्तिम मौज्जात	२१,१३०,५३६.६३	१८,६५३,६५७.४६

रवि भक्त श्रेष्ठ
अध्यक्ष

रमेश प्रसाद जोशी
संचालक

प्रणव कुमार दास
संचालक

प्रियंका श्रेष्ठ
संचालक

संलग्न प्रतिवेदनको आधारमा

विलसन मान रंजित
संचालक

रविन्द्र राज पन्त
संचालक

उपासना पौडेल
प्रमुख कार्यकारी अधिकृत

निश्चल दास खार्जु
का.मु. वित्त प्रमुख

सि.ए. धुब अधिकारी

(सर्वसाधारण शेयरधनीको तर्फबाट)

(सर्वसाधारण शेयरधनीको तर्फबाट)

निमित्त: एमजिएस एण्ड एशोसियेट्स
चार्टर्ड एकाउन्टेन्ट्स

मिति: २०७९/०७/२५
स्थान: काठमाडौं



यूनाइटेड इन्स्योरेन्स कं. (नेपाल) लि.

आ.व. २०७८ / ७९ मा इक्वीटीमा भएको परिवर्तन सम्बन्धी विवरण

विवरण	शेयर पुँजी	नाफा/तोक्सान	संचित	प्रस्तावित	बीमा पुँजीगत जगेडा तथा कोष	शेयर प्रिमियम जगेडा कोष	विशेष जगेडा कोष	स्थगन कर जगेडा	अन्य जगेडा तथा कोष (पुँजीकृत हुन बाँकी बोनस शेयर)	बीमा कोष	महा-विवृति जगेडा	कुल रकम
शुरु मौज्जात	१,०२८,१६०,०००	१,०१५,४८३	-	५०,५४९,०१२	-	६६,०५८,६०५	-	१३,३४४,७२५	-	३५०,४०५,७१३	-	१,५०५,५६५,५३८
समायोजन :												
आयकर समायोजन	-	-	-	-	-	-	-	-	-	-	-	-
बोनस शेयर	-	-	-	-	-	-	-	-	-	-	-	-
महाविवृति जगेडा	-	-	-	-	-	-	-	-	-	-	-	-
आ.व. २०७८/७९	-	६५,५३४,६९८	-	५१,४०८,०००	-	(५१,४०८,०००)	-	७,७५०,५४५	-	७६,६८३,८१९	८,४४३,४३६	१५८,४१२,४९८
प्रस्तावित नगद लाभान्स	-	-	-	-	-	-	-	-	-	-	-	-
अन्तिम मौज्जात	१,०२८,१६०,०००	६६,५५४,१८९	-	५१,४०८,०००	-	१४,६५०,६०५	-	२१,०९५,२७०	-	४२७,०८८,५३२	८,४४३,४३६	१,६६७,५६२,०३६

रवि भक्त श्रेष्ठ
अध्यक्ष

रमेश प्रसाद जोशी
संचालक

प्रणव कुमार दास
संचालक

प्रियका श्रेष्ठ
संचालक

संलग्न प्रतिवेदनको आधारमा

विलसन मान रंजित
संचालक
(सर्वसाधारण शेयरधनीको तर्फबाट)

रबिन्द्र राज पन्त
संचालक
(सर्वसाधारण शेयरधनीको तर्फबाट)

उपासना पौडेल
प्रमुख कार्यकारी अधिकृत

निश्चल दास खाँउजु
का.मु. वित्त प्रमुख

सिए. घुब अधिकारी
निमित्त: एमजिएस एण्ड एचोसिएट्स
चाटर्ड एकाउन्टेन्ट्स

मिति: २०७९/०७/२५
स्थान: काठमाडौं



यूनाइटेड इन्स्योरेन्स कं. (नेपाल) लि.

आर्थिक वर्ष २०७८/७९ को एकिकृत आय व्ययको हिसाब

क्र.सं.	विवरण	अनुसूची	यस वर्ष	गत वर्ष
	आय			
१	बीमाशुल्क (खुद)	१	७५९,५६०,८९२.२१	४६६,८७२,४२६.०२
२	पुनर्बीमा कमिशन आय		१६६,३२७,४९५.२८	१२३,०५७,६९१.०५
३	लगानी, कर्जा तथा अन्यबाट आय	२	७०,२९३,८०७.९०	६३,११२,२८२.०५
४	अन्य प्रत्यक्ष आय		७,०२८,३०५.६४	८,२८३,७६०.५४
५	आर्थिक वर्षको शुरुमा भुक्तानी हुन बाँकी दावी बापत व्यवस्था		३६०,६४५,०९५.४०	२९३,०२६,४१३.९०
६	आर्थिक वर्षको शुरुमा असमाप्त जोखिम बापत व्यवस्था		२२९,८०४,५४२.१७	१४८,५४८,०४२.०५
	जम्मा आय (क)		१,५५३,६६०,१३८.६०	१,१०२,६००,६१५.६१
	व्यय			
७	दावी भुक्तानी (खुद)	३	३६१,८७१,७३२.३०	१९३,८८२,३०२.६१
८	अभिकर्ता कमिशन		२६,४५८,२३१.४२	२१,९९९,४०९.३६
९	पुनर्बीमा कमिशन खर्च		६,९१३,५२७.४९	९२,०७२.१९
१०	सेवा शुल्क (खुद)	४	७,५९५,६०८.९३	४,६६८,७२४.२७
११	अन्य प्रत्यक्ष खर्च		३,२७६,४२२.७६	४,७६९,३६०.४६
१२	व्यवस्थापन खर्च	५	२५५,९८६,०१७.०९	१९३,८६९,७६०.८९
१३	आर्थिक वर्षको अन्त्यमा भुक्तानी हुन बाँकी दावी बापत व्यवस्था	६	३३३,९२९,००४.४०	३६०,६४५,०९५.४०
१४	आर्थिक वर्षको अन्त्यमा असमाप्त जोखिम बापत व्यवस्था		३७९,७८०,४४६.१२	२३३,४३६,२१३.०२
	जम्मा व्यय (ख)		१,३७५,८१०,६६०.५१	१,०१३,३६२,६३८.२०
१५	नाफा नोक्सान हिसाबमा सारेको बचत/(नोक्सान) = (क) - (ख)		२७७,८४९,४७८.०९	८८,२३७,९७७.४१

अनुसूची १ देखि ६ सम्म यसका अभिन्न अङ्ग हुन् ।

रवि भक्त श्रेष्ठ
अध्यक्ष

रमेश प्रसाद जोशी
संचालक

प्रणव कुमार दास
संचालक

प्रियंका श्रेष्ठ
संचालक

संलग्न प्रतिवेदनको आधारमा

विलसन मान रंजित
संचालक

(सर्वसाधारण शेयरधनीको तर्फबाट)

रविन्द्र राज पन्त
संचालक

(सर्वसाधारण शेयरधनीको तर्फबाट)

उपासना पौडेल
प्रमुख कार्यकारी अधिकृत

निश्चल दास खाउँजु
का.मु. वित्त प्रमुख

सि.ए. ध्रुव अधिकारी
निमित्त: एमजिएस एण्ड एशोसियेट्स
चार्टर्ड एकाउन्टेण्ट्स

मिति: २०७९/०७/२५
स्थान: काठमाडौं



यूनाइटेड इन्स्योरेन्स कं. (नेपाल) लि.

आर्थिक वर्ष २०७८/७९ को अग्नि बीमाको आय व्ययको हिसाब

क्र.सं.	विवरण	अनुसूची	यस वर्ष	गत वर्ष
	आय			
१	बीमाशुल्क (खुद)	१	११३,८९३,६१२.५१	५९,९६६,८८९.९२
२	पुनर्बीमा कमिशन आय		३०,३३०,१४९.८३	२९,६४१,६२१.१९
३	लगानी, कर्जा तथा अन्यबाट आय	२	११,८७१,०३१.५२	१३,२५४,४१७.०१
४	अन्य प्रत्यक्ष आय			
५	आर्थिक वर्षको शुरुमा भुक्तानी हुन बाँकी दावी बापत व्यवस्था		६२,३९८,८३६.४४	९१,९४४,९१७.९०
६	आर्थिक वर्षको शुरुमा असमाप्त जोखिम बापत व्यवस्था		२९,९८३,४४४.९६	९,८७२,५५१.७५
	जम्मा आय (क)		२४८,४७७,०७५.२६	२०४,६८०,३५७.७७
	व्यय			
७	दावी भुक्तानी (खुद)	३	४३,५१०,३३६.८४	१४,३०९,२७९.७२
८	अभिकर्ता कमिशन		३,७४२,९०५.५३	३,०७४,०३५.०९
९	पुनर्बीमा कमिशन खर्च		३५,३४३.३७	८३,८३८.८३
१०	सेवा शुल्क (खुद)	४	१,१३८,९३६.१३	५९९,६६८.९०
११	अन्य प्रत्यक्ष खर्च		१,९९६.२२	४,९१६.८९
१२	व्यवस्थापन खर्च	५	४०,४६६,२७२.३४	३४,८५१,४६५.५१
१३	आर्थिक वर्षको अन्त्यमा भुक्तानी हुन बाँकी दावी बापत व्यवस्था	६	२८,०८२,०९९.८८	६२,३९८,८३६.४४
१४	आर्थिक वर्षको अन्त्यमा असमाप्त जोखिम बापत व्यवस्था		५६,९४६,८०६.२६	२९,९८३,४४४.९६
	जम्मा व्यय (ख)		१७३,६२४,६६६.५७	१४५,३०५,४८६.३४
१५	नाफा नोक्सान हिसाबमा सारेको बचत/(नोक्सान) = (क) - (ख)		७४,८५२,३७८.६९	५९,३७४,८७१.४३

अनुसूची १ देखि ६ सम्म यसका अभिन्न अङ्ग हुन् ।

रवि भक्त श्रेष्ठ
अध्यक्ष

रमेश प्रसाद जोशी
संचालक

प्रणव कुमार दास
संचालक

प्रियंका श्रेष्ठ
संचालक

संलग्न प्रतिवेदनको आधारमा

विलसन मान रंजित
संचालक

(सर्वसाधारण शेयरधनीको तर्फबाट)

रबिन्द्र राज पन्त
संचालक

(सर्वसाधारण शेयरधनीको तर्फबाट)

उपासना पौडेल
प्रमुख कार्यकारी अधिकृत

निश्चल दास खाउँजु
का.मु. वित्त प्रमुख

सि.ए. धुब अधिकारी
निमित्त: एमजिएस एण्ड एशोसियेट्स
चार्टर्ड एकाउन्टेन्ट्स

मिति: २०७९/०७/२५

स्थान: काठमाडौं



यूनाइटेड इन्स्योरेन्स कं. (नेपाल) लि.

आर्थिक वर्ष २०७८/७९ को सामुद्रिक बीमाको आय व्ययको हिसाब

क्र.सं.	विवरण	अनुसूची	यस वर्ष	गत वर्ष
	आय			
१	बीमाशुल्क (खुद)	१	३६,४०३,४१२.०४	१०,१७०,११४.२२
२	पुनर्बीमा कमिशन आय		२१,७९५,१५९.९३	७,८२३,५२३.५५
३	लगानी, कर्जा तथा अन्यबाट आय	२	३,९५५,४५४.८०	१,५०९,१६३.०७
४	अन्य प्रत्यक्ष आय			
५	आर्थिक वर्षको शुरुमा भुक्तानी हुन बाँकी दावी बापत व्यवस्था		१०,३५७,८५८.५१	१,८०३,५०२.००
६	आर्थिक वर्षको शुरुमा असमाप्त जोखिम बापत व्यवस्था		१,४५३,३८६.२६	२,३०२,७०५.६७
	जम्मा आय (क)		७३,८६५,२७१.५४	२३,६०८,००८.५१
	व्यय			
७	दावी भुक्तानी (खुद)	३	६,२६२,२४०.४१	१,८७६,९८६.२६
८	अभिकर्ता कमिशन		६५८,७४५.११	४१३,९७६.२९
९	पुनर्बीमा कमिशन खर्च		७,८२२.००	१,७३२.०६
१०	सेवा शुल्क (खुद)	४	३६४,०३४.१२	१०१,७०१.१५
११	अन्य प्रत्यक्ष खर्च		४११.६८	९१.१६
१२	व्यवस्थापन खर्च	५	२१,४६५,९३९.६७	७,००७,६६४.४४
१३	आर्थिक वर्षको अन्त्यमा भुक्तानी हुन बाँकी दावी बापत व्यवस्था	६	४,२८९,१४३.६७	१०,३५७,८५८.५१
१४	आर्थिक वर्षको अन्त्यमा असमाप्त जोखिम बापत व्यवस्था		१८,२०१,७०६.०२	५,०८५,०५७.११
	जम्मा व्यय (ख)		५१,२५०,०४२.६८	२४,८४५,०६६.५८
१५	नाफा नोक्सान हिसाबमा सारेको बचत/(नोक्सान) = (क) - (ख)		२२,७१५,२२८.८६	(१,२३६,०५८.०७)

अनुसूची १ देखि ६ सम्म यसका अभिन्न अङ्ग हुन् ।

रवि भक्त श्रेष्ठ
अध्यक्ष

रमेश प्रसाद जोशी
संचालक

प्रणव कुमार दास
संचालक

प्रियंका श्रेष्ठ
संचालक

संलग्न प्रतिवेदनको आधारमा

विलसन मान रंजित
संचालक

(सर्वसाधारण शेयरधनीको तर्फबाट)

रबिन्द्र राज पन्त
संचालक

(सर्वसाधारण शेयरधनीको तर्फबाट)

उपासना पौडेल
प्रमुख कार्यकारी अधिकृत

निश्चल दास खाउँजु
का.मु. वित्त प्रमुख

सि.ए. धुब अधिकारी
निमित्त: एमजिएस एण्ड एशोसियेट्स
चार्टर्ड एकाउन्टेण्ट्स

मिति: २०७९/०७/२५
स्थान: काठमाडौं



यूनाइटेड इन्स्योरेन्स कं. (नेपाल) लि.

आर्थिक वर्ष २०७८/७९ को मोटर बीमाको आय व्ययको हिसाब

क्र.सं.	विवरण	अनुसूची	यस वर्ष	गत वर्ष
	आय			
१	बीमाशुल्क (खुद)	१	५४८,०२५,६९९.२३	३२४,६९७,७०९.७४
२	पुनर्बीमा कमिशन आय		६३,९९९,६८९.६०	४८,३६९,३९०.९२
३	लगानी, कर्जा तथा अन्यबाट आय	२	४७,४५९,०६९.२८	४२,०७९,४०८.६९
४	अन्य प्रत्यक्ष आय		७,०२८,३०५.६४	८,९९६,९६०.५४
५	आर्थिक वर्षको शुरुमा भुक्तानी हुन बाँकी दावी बापत व्यवस्था		२६९,३९४,७४९.४२	९८२,३०२,८९९.९०
६	आर्थिक वर्षको शुरुमा असमाप्त जोखिम बापत व्यवस्था		९६२,३४८,८५४.८७	९९३,५००,४८४.४४
	जम्मा आय (क)		१,०६०,९७६,३६०.०४	७९५,९३८,०४४.५५
	व्यय			
७	दावी भुक्तानी (खुद)	३	२६५,९९४,३६४.७०	९९२,५२५,३२२.७०
८	अभिकर्ता कमिशन		६,०६४,३६३.९२	४,९७५,०४२.९०
९	पुनर्बीमा कमिशन खर्च		६,८४०,०२७.४८	-
१०	सेवा शुल्क (खुद)	४	५,४८०,२५६.९९	३,२४६,९७७.९०
११	अन्य प्रत्यक्ष खर्च		९,०७९,०२८.४२	७७२,२९९.८८
१२	व्यवस्थापन खर्च	५	९४९,९५६,२८५.०७	९०७,६८६,०८२.६२
१३	आर्थिक वर्षको अन्त्यमा भुक्तानी हुन बाँकी दावी बापत व्यवस्था	६	२७०,२४४,३९२.०४	२६९,३९४,७४९.४२
१४	आर्थिक वर्षको अन्त्यमा असमाप्त जोखिम बापत व्यवस्था		२७४,०९२,८४५.६२	९६२,३४८,८५४.८७
	जम्मा व्यय (ख)		६७०,७६९,५६३.३६	६५२,०६५,३२९.४५
१५	नाफा नोक्सान हिसाबमा सारेको बचत/(नोक्सान) = (क) - (ख)		९९५,३८४,७९६.६८	६७,०६८,७२३.०६

अनुसूची १ देखि ६ सम्म यसका अभिन्न अङ्ग हुन् ।

रवि भक्त श्रेष्ठ
अध्यक्ष

रमेश प्रसाद जोशी
संचालक

प्रणव कुमार दास
संचालक

प्रियंका श्रेष्ठ
संचालक

संलग्न प्रतिवेदनको आधारमा

विलसन मान रंजित
संचालक

रविन्द्र राज पन्त
संचालक

उपासना पौडेल
प्रमुख कार्यकारी अधिकृत

निश्चल दास खाउँजु
कामु. वित्त प्रमुख

सि.ए. धुव अधिकारी

(सर्वसाधारण शेयरधनीको तर्फबाट)

(सर्वसाधारण शेयरधनीको तर्फबाट)

निमित्त: एमजिएस एण्ड एशोसियेट्स
चार्टर्ड एकाउन्टेण्ट्स

मिति: २०७९/०७/२५
स्थान: काठमाडौं



यूनाइटेड इन्स्योरेन्स कं. (नेपाल) लि.

आर्थिक वर्ष २०७८/७९ को इन्जिनियरीङ बीमाको आय व्ययको हिसाब

क्र.सं.	विवरण	अनुसूची	यस वर्ष	गत वर्ष
	आय			
१	बीमाशुल्क (खुद)	१	२५,०२२,७९६.९०	८,७४०,९९३.४७
२	पुनर्बीमा कमिशन आय		२५,७३८,४९४.७९	१३,३००,०४२.७३
३	लगानी, कर्जा तथा अन्यबाट आय	२	२,३४३,०३७.७२	१,८८०,२७९.८५
४	अन्य प्रत्यक्ष आय			
५	आर्थिक वर्षको शुरुमा भुक्तानी हुन बाँकी दावी बापत व्यवस्था		९,८०६,९८८.३२	३,५९९,९६३.२६
६	आर्थिक वर्षको शुरुमा असमाप्त जोखिम बापत व्यवस्था		४,३७०,४९६.७४	३,२९७,८६०.५५
	जम्मा आय (क)		६७,२८०,६३४.४७	३०,८१९,३३८.८६
	व्यय			
७	दावी भुक्तानी (खुद)	३	२२,८७९,५३०.८२	१,५९६,८९८.५९
८	अभिकर्ता कमिशन		४,६९९,९४६.३९	२,७३५,३३३.९४
९	पुनर्बीमा कमिशन खर्च			
१०	सेवा शुल्क (खुद)	४	२५०,२२७.९७	८७,४०९.९४
११	अन्य प्रत्यक्ष खर्च		-	-
१२	व्यवस्थापन खर्च	५	२९,४४५,६४२.७९	१६,९६३,९६७.०७
१३	आर्थिक वर्षको अन्त्यमा भुक्तानी हुन बाँकी दावी बापत व्यवस्था	६	१५,०७२,५५५.६२	९,८०६,९८८.३२
१४	आर्थिक वर्षको अन्त्यमा असमाप्त जोखिम बापत व्यवस्था		१२,५९९,३५८.४५	४,३७०,४९६.७४
	जम्मा व्यय (ख)		८४,८५९,२६९.९६	३४,६८०,२९४.६०
१५	नाफा नोक्सान हिसाबमा सारेको बचत/(नोक्सान) = (क) - (ख)		(१७,५७८,६३५.४९)	(३,८६१,९५५.७४)

अनुसूची १ देखि ६ सम्म यसका अभिन्न अङ्ग हुन् ।

रवि भक्त श्रेष्ठ
अध्यक्ष

रमेश प्रसाद जोशी
संचालक

प्रणव कुमार दास
संचालक

प्रियंका श्रेष्ठ
संचालक

संलग्न प्रतिवेदनको आधारमा

विलसन मान रजित
संचालक

(सर्वसाधारण शेयरधनीको तर्फबाट)

रबिन्द्र राज पन्त
संचालक

(सर्वसाधारण शेयरधनीको तर्फबाट)

उपासना पौडेल
प्रमुख कार्यकारी अधिकृत

निश्चल दास खाउँजु
का.मु. वित्त प्रमुख

सि.ए. धुब अधिकारी
निमित्त: एमजिएस एण्ड एशोसियेट्स
चार्टर्ड एकाउन्टेण्ट्स

मिति: २०७९/०७/२५
स्थान: काठमाडौं



यूनाइटेड इन्स्योरेन्स कं. (नेपाल) लि.

आर्थिक वर्ष २०७८/७९ को विविध बीमाको आय व्ययको हिसाब

क्र.सं.	विवरण	अनुसूची	यस वर्ष	गत वर्ष
	आय			
१	बीमाशुल्क (खुद)	१	२२,६७६,२०१.६५	१८,६९७,३४२.८६
२	पुनर्बीमा कमिशन आय		१६,४४७,६३३.४७	१२,४६३,९४२.६४
३	लगानी, कर्जा तथा अन्यबाट आय	२	२,६३५,९२५.६६	२,७३४,७४८.९५
४	अन्य प्रत्यक्ष आय		-	-
५	आर्थिक वर्षको शुरुमा भुक्तानी हुन बाँकी दावी बापत व्यवस्था		५,५१६,६६०.८६	५,८८४,४४२.९७
६	आर्थिक वर्षको शुरुमा असमाप्त जोखिम बापत व्यवस्था		९,३४८,६७१.४३	६,५२५,०३२.७३
	जम्मा आय (क)		५६,६२५,०९३.०७	४६,३०५,५१०.१५
	व्यय			
७	दावी भुक्तानी (खुद)	३	९,३३२,०५७.४५	६,५३७,२००.७९
८	अभिकर्ता कमिशन		२,५९६,४३४.९०	१,९३६,२९५.०५
९	पुनर्बीमा कमिशन खर्च		२३,३२१.८८	४,७९८.७५
१०	सेवा शुल्क (खुद)	४	२२६,७६२.०२	१८६,९७३.४३
११	अन्य प्रत्यक्ष खर्च		१,२५२.२०	२५२.५७
१२	व्यवस्थापन खर्च	५	१४,२२९,१४५.०७	११,६३२,१०९.८२
१३	आर्थिक वर्षको अन्त्यमा भुक्तानी हुन बाँकी दावी बापत व्यवस्था	६	९,३९७,४०३.६९	५,५१६,६६०.८६
१४	आर्थिक वर्षको अन्त्यमा असमाप्त जोखिम बापत व्यवस्था		११,३३८,१००.८३	९,३४८,६७१.४३
	जम्मा व्यय (ख)		४७,९४४,४७८.०४	३४,३६२,६६२.७०
१५	नाफा नोक्सान हिसाबमा सारेको बचत/(नोक्सान) = (क) - (ख)		८,६८०,६१५.०३	११,९४२,८४७.४५

अनुसूची १ देखि ६ सम्म यसका अभिन्न अङ्ग हुन् ।

रवि भक्त श्रेष्ठ
अध्यक्ष

रमेश प्रसाद जोशी
संचालक

प्रणव कुमार दास
संचालक

प्रियंका श्रेष्ठ
संचालक

संलग्न प्रतिवेदनको आधारमा

विलसन मान रंजित
संचालक

(सर्वसाधारण शेयरधनीको तर्फबाट)

रबिन्द्र राज पन्त
संचालक

(सर्वसाधारण शेयरधनीको तर्फबाट)

उपासना पौडेल
प्रमुख कार्यकारी अधिकृत

निश्चल दास खाउँजु
का.मु. वित्त प्रमुख

सि.ए. धुब अधिकारी
निमित्त: एमजिएस एण्ड एशोसियेट्स
चार्टर्ड एकाउन्टेण्ट्स

मिति: २०७९/०७/२५
स्थान: काठमाडौं



यूनाइटेड इन्स्योरेन्स कं. (नेपाल) लि.

आर्थिक वर्ष २०७८/७९ को हवाई बीमाको आय व्ययको हिसाब

क्र.सं.	विवरण	अनुसूची	यस वर्ष	गत वर्ष
	आय			
१	बीमाशुल्क (खुद)	१	१७५,९२४.०६	९,१६४.६६
२	पुनर्बीमा कमिशन आय		-	४,७५८.६८
३	लगानी, कर्जा तथा अन्यबाट आय	२	१०,८७८.८१	१,०६७.८९
४	अन्य प्रत्यक्ष आय		-	-
५	आर्थिक वर्षको शुरुमा भुक्तानी हुन बाँकी दावी बापत व्यवस्था		-	-
६	आर्थिक वर्षको शुरुमा असमाप्त जोखिम बापत व्यवस्था		४,५८२.३३	१,७९४.८२
	जम्मा आय (क)		१९१,३८५.२०	१६,७८६.०५
	व्यय			
७	दावी भुक्तानी (खुद)	३	-	-
८	अभिकर्ता कमिशन			
९	पुनर्बीमा कमिशन खर्च		७,०१२.७६	१,७०२.५५
१०	सेवा शुल्क (खुद)	४	१,७५९.२४	९१.६५
११	अन्य प्रत्यक्ष खर्च		१,७५९.२४	५६७.५२
१२	व्यवस्थापन खर्च	५	-	-
१३	आर्थिक वर्षको अन्त्यमा भुक्तानी हुन बाँकी दावी बापत व्यवस्था	६	-	-
१४	आर्थिक वर्षको अन्त्यमा असमाप्त जोखिम बापत व्यवस्था		८७,९६२.०३	४,५८२.३३
	जम्मा व्यय (ख)		९८,७९३.२७	६,८४४.०५
१५	नाफा नोक्सान हिसाबमा सारेको बचत/(नोक्सान) = (क) - (ख)		९२,८९१.९३	९,९४२.००

अनुसूची १ देखि ६ सम्म यसका अभिन्न अङ्ग हुन् ।

रवि भक्त श्रेष्ठ
अध्यक्ष

रमेश प्रसाद जोशी
संचालक

प्रणव कुमार दास
संचालक

प्रियंका श्रेष्ठ
संचालक

संलग्न प्रतिवेदनको आधारमा

विलसन मान रंजित
संचालक
(सर्वसाधारण शेयरधनीको तर्फबाट)

रविन्द्र राज पन्त
संचालक
(सर्वसाधारण शेयरधनीको तर्फबाट)

उपासना पौडेल
प्रमुख कार्यकारी अधिकृत

निश्चल दास खाउँजु
कामु वित्त प्रमुख

सि.ए. ध्रुव अधिकारी
निमित्त: एमजिएस एण्ड एशोसियेट्स
चार्टर्ड एकाउन्टेण्ट्स

मिति: २०७९/०७/२५
स्थान: काठमाडौं



यूनाइटेड इन्स्योरेन्स कं. (नेपाल) लि.

आर्थिक वर्ष २०७८/७९ को बाली तथा पशुपक्षी बीमाको आय व्ययको हिसाब

क्र.सं.	विवरण	अनुसूची	यस वर्ष	गत वर्ष
	आय			
१	बीमाशुल्क (खुद)	१	११,७०१,६२३.००	१६,७७९,८७७.६८
२	पुनर्बीमा कमिशन आय		७,९५७,१०३.६४	११,४१०,३१६.८२
३	लगानी, कर्जा तथा अन्यबाट आय	२	१,२६२,९९७.२६	१,६६१,१९६.६७
४	अन्य प्रत्यक्ष आय			
५	आर्थिक वर्षको शुरुमा भुक्तानी हुन बाँकी दावी बापत व्यवस्था		१०,७९८,३४२.२७	५,९४०,९३६.८६
६	आर्थिक वर्षको शुरुमा असमाप्त जोखिम बापत व्यवस्था		८,३८९,९३८.८४	६,३३७,१७९.०९
	जम्मा आय (क)		४०,११०,००५.०१	४२,१२५,५०७.१२
	व्यय			
७	दावी भुक्तानी (खुद)	३	१०,१७३,२०२.०८	८,२२९,२५२.०१
८	अभिकर्ता कमिशन		८,५३१,७११.८०	१०,४३६,५२८.४८
९	पुनर्बीमा कमिशन खर्च			
१०	सेवा शुल्क (खुद)	४	११७,०१६.२३	१६७,७९८.७७
११	अन्य प्रत्यक्ष खर्च		२,१९१,९७५.००	२,७४४,२९७.१७
१२	व्यवस्थापन खर्च	५	८,९१४,७३५.६७	१४,५३७,२५७.३१
१३	आर्थिक वर्षको अन्त्यमा भुक्तानी हुन बाँकी दावी बापत व्यवस्था	६	६,०९०,४६५.६५	१०,७९८,३४२.२७
१४	आर्थिक वर्षको अन्त्यमा असमाप्त जोखिम बापत व्यवस्था		५,८५०,८११.५०	८,३८९,९३८.८४
	जम्मा व्यय (ख)		४१,८६५,६१७.६३	५५,३०३,४१४.८५
१५	नाफा नोक्सान हिसाबमा सारेको बचत/(नोक्सान) = (क) - (ख)		(१,७५५,६१२.६२)	(१३,१७७,९०७.७३)

अनुसूची १ देखि ६ सम्म यसका अभिन्न अङ्ग हुन् ।

रवि भक्त श्रेष्ठ
अध्यक्ष

रमेश प्रसाद जोशी
संचालक

प्रणव कुमार दास
संचालक

प्रियंका श्रेष्ठ
संचालक

संलग्न प्रतिवेदनको आधारमा

विलसन मान रंजित
संचालक

(सर्वसाधारण शेयरधनीको तर्फबाट)

रबिन्द्र राज पन्त
संचालक

(सर्वसाधारण शेयरधनीको तर्फबाट)

उपासना पौडेल
प्रमुख कार्यकारी अधिकृत

निश्चल दास खाउँजु
कामु. वित्त प्रमुख

सि.ए. धुब अधिकारी
निमित्त: एमजिएस एण्ड एशोसियेट्स
चार्टर्ड एकाउन्टेण्ट्स

मिति: २०७९/०७/२५

स्थान: काठमाडौं



यूनाइटेड इन्स्योरेन्स कं. (नेपाल) लि.

आर्थिक वर्ष २०७८/७९ को लघु बीमाको आय व्ययको हिसाब

क्र.सं.	विवरण	अनुसूची	यस वर्ष	गत वर्ष
	आय			
१	बीमाशुल्क (खुद)	१	१,६६१,७१०.८२	२७,८१०,३३३.४७
२	पुनर्बीमा कमिशन आय		५९,२६४.०२	४४,०९५.३२
३	लगानी, कर्जा तथा अन्यबाट आय	२	७५५,४१२.८५	-
४	अन्य प्रत्यक्ष आय		-	८७,६००.००
५	आर्थिक वर्षको शुरुमा भुक्तानी हुन बाँकी दावी बापत व्यवस्था		४५२,४५९.५८	१,५५८,५५९.८१
६	आर्थिक वर्षको शुरुमा असमाप्त जोखिम बापत व्यवस्था		१३,९०५,१६६.७४	६,७१०,४३३.००
	जम्मा आय (क)		१६,८३४,०१४.०१	३६,२११,०२१.६०
	व्यय			
७	दावी भुक्तानी (खुद)	३	३,८००,०००.००	४८,८८७,४४२.५४
८	अभिकर्ता कमिशन		१७२,१२४.५७	२८,१९७.६१
९	पुनर्बीमा कमिशन खर्च		-	-
१०	सेवा शुल्क (खुद)	४	१६,६१७.११	२७८,१०३.३३
११	अन्य प्रत्यक्ष खर्च		-	१,२४६,९४३.२७
१२	व्यवस्थापन खर्च	५	३०७,९९६.५६	१,९९१,२१४.१२
१३	आर्थिक वर्षको अन्त्यमा भुक्तानी हुन बाँकी दावी बापत व्यवस्था	६	७५२,९४३.८५	४५२,४५९.५८
१४	आर्थिक वर्षको अन्त्यमा असमाप्त जोखिम बापत व्यवस्था		८३०,८५५.४१	१३,९०५,१६६.७४
	जम्मा व्यय (ख)		५,८८०,५३७.५०	६६,७८५,५२७.१५
१५	नाफा नोक्सान हिसाबमा सारेको बचत/(नोक्सान) = (क) - (ख)		१०,९५३,४७६.५१	(३०,५७८,५०५.५५)

अनुसूची १ देखि ६ सम्म यसका अभिन्न अङ्ग हुन् ।

रवि भक्त श्रेष्ठ
अध्यक्ष

रमेश प्रसाद जोशी
संचालक

प्रणव कुमार दास
संचालक

प्रियंका श्रेष्ठ
संचालक

संलग्न प्रतिवेदनको आधारमा

विलसन मान रंजित
संचालक

(सर्वसाधारण शेयरधनीको तर्फबाट)

रविन्द्र राज पन्त
संचालक

(सर्वसाधारण शेयरधनीको तर्फबाट)

उपासना पौडेल
प्रमुख कार्यकारी अधिकृत

निश्चल दास ख्वाउँजु
कामु. वित्त प्रमुख

सि.ए. ध्रुव अधिकारी
निमित्त: एमजिएस एण्ड एशोसियेट्स
चार्टर्ड एकाउन्टेण्ट्स

मिति: २०७९/०७/२५
स्थान: काठमाडौं



यूनाइटेड इन्स्योरेन्स कं. (नेपाल) लि.

लेखासंग सम्बन्धित अनुसूचीहरू

क) खुद बीमाशुल्क

अनुसूची १

क्र.सं.	बीमाको किसिम	कुल बीमाशुल्क		पुनर्बीमा शुल्क मुक्तानी (Ceded)		खुद बीमाशुल्क	
		यस वर्ष	गत वर्ष	यस वर्ष	गत वर्ष	यस वर्ष	गत वर्ष
१	अग्नि	२३०,७९८,२४३.९९	१७९,६८४,८००.५६	११६,९०४,६३१.४८	११९,७१७,९१०.६४	११३,८९३,६१२.५१	५९,९६६,८८९.९२
२	सामुद्रिक	१२१,०३८,९२२.५८	३५,८३५,७६०.६७	८४,६३५,५१०.५४	२५,६६५,६४६.४५	३६,४०३,४१२.०४	१०,१७०,११४.२२
३	मोटर	८९९,९०९,३४४.८७	६२०,६९९,२५९.६६	३५१,८८३,६५३.६४	२९६,००१,५४९.९२	५४८,०२५,६९१.२३	३२४,६९७,७०९.७४
४	इन्जिनियरीड	१६९,७६५,५२४.३०	८४,४१८,६४०.७२	१४४,७४२,८०७.४०	७५,६७७,६४७.२५	२५,०२२,७९६.९०	८,७४०,९९३.४७
५	विविध	८२,४९०,८७२.६१	५९,९४३,४८२.५३	५९,८१४,६७०.९६	४१,२४६,१३९.६७	२२,६७६,२०१.६५	१८,६९७,३४२.८६
६	हवाई	१७५,९२४.०६	५६,७५१.५४	-	४७,५८६.८८	१७५,९२४.०६	९,१६४.६६
७	बाली तथा पशुपंक्षी	५८,५०८,११५.००	८३,८९९,३८८.४०	४६,८०६,४९२.००	६७,११९,५१०.७२	११,७०१,६२३.००	१६,७७९,८७७.६८
८	लघु बीमा	१,८९८,७६६.९१	३८,७६४,६८४.९७	२३७,०५६.०९	१०,९५४,३५१.५०	१,६६१,७१०.८२	२७,८१०,३३३.४७
	जम्मा	१,५६४,५८५,७१४.३२	१,१०३,३०२,७६५.०५	८०५,०२४,८२२.११	६३६,४३०,३४३.०३	७५५,५६०,८५२.२१	४६६,८७२,४२६.०२

ख) कुल बीमाशुल्क

क्र.सं.	बीमाको किसिम	प्रत्यक्ष बीमाशुल्क		प्राप्त पुनर्बीमा शुल्क (Accepted)		कुल बीमाशुल्क	
		यस वर्ष	गत वर्ष	यस वर्ष	गत वर्ष	यस वर्ष	गत वर्ष
१	अग्नि	२३०,५९८,६२१.५२	१७९,१९३,१११.३६	१९९,६२२.४७	४९१,६८९.२०	२३०,७९८,२४३.९९	१७९,६८४,८००.५६
२	सामुद्रिक	१२०,९९७,७५४.१४	३५,८३५,६४४.५७	४१,१६८.४४	९,११६.१०	१२१,०३८,९२२.५८	३५,८३५,७६०.६७
३	मोटर	७९७,३९२,७५२.५४	५४८,३५७,९९५.२८	१०२,५१६,५९२.३३	७२,३४१,२६४.३८	८९९,९०९,३४४.८७	६२०,६९९,२५९.६६
४	इन्जिनियरीड	१६९,७६५,५२४.३०	८४,४१८,६४०.७२	-	-	१६९,७६५,५२४.३०	८४,४१८,६४०.७२
५	विविध	८२,३६५,६५२.७०	५९,९१८,२२५.९३	१२५,२१९.९१	२५,२५६.६०	८२,४९०,८७२.६१	५९,९४३,४८२.५३
६	हवाई	-	-	१७५,९२४.०६	५६,७५१.५४	१७५,९२४.०६	५६,७५१.५४
७	बाली तथा पशुपंक्षी	५८,५०८,११५.००	८३,८९९,३८८.४०	-	-	५८,५०८,११५.००	८३,८९९,३८८.४०
८	लघु बीमा	१,८९८,७६६.९१	१०,०९०,६३७.९३	-	२८,६७४,०४७.०४	१,८९८,७६६.९१	३८,७६४,६८४.९७
	जम्मा	१,४६१,५२७,१८७.११	१,००१,७०४,६४४.१५	१०३,०५८,५२७.२१	१०१,५५८,१२४.८६	१,५६४,५८५,७१४.३२	१,१०३,३०२,७६५.०५



यूनाइटेड इन्स्योरेन्स कं. (नेपाल) लि.

लगानी, कर्जा तथा अन्यबाट आय

अनुसूची २

क्र.सं.	विवरण	यस वर्ष	गत वर्ष
१	सरकारी र सरकारीको जमानत प्राप्त सेक्युरिटीबाट आय	-	-
२	बाणिज्य बैंकको मुद्दती निक्षेपबाट आय	१३१,९२९,०८५.९३	९३,३२५,२६२.६८
३	विकास बैंकको मुद्दती निक्षेपबाट आय	१५,०५९,८४६.९८	९,१२५,१५६.२४
४	नागरीक लगानी योजनाबाट आय	१,२२२,१५४.५५	५१८,७२९.३४
५	वित्तीय संस्थाको मुद्दती निक्षेपबाट आय	२,१४१,९०३.१५	१,३२५,४८७.७७
६	पब्लिक कम्पनीको साधारण शेयरबाट लाभांस	२,९६३,३३६.७३	६०३,०३१.२६
७	अग्राधिकार शेयरबाट लाभान्स (आकस्मिक वीमाकोषमा)	-	-
८	बैंक तथा वित्तीय संस्थाको डिभेन्चरबाट आय	५,७१४,२५०.३३	३,२६६,७९९.९६
९	अन्य (विवरण खुलाउने) बाट आय	-	-
	म्यूचुअल फण्ड	४,६५२,१३६.३४	-
१०	कर्जाबाट आय	१००,५५९.४७	१०९,६५७.५५
११	अन्य निक्षेपबाट (मुद्दती बाहेक) आय	१,५०३,२८४.११	१३६६८४०.५०
१२	लगानी बिक्रीमा नाफा	(२,०७६,९११.१५)	५९,०६७,११७.१९
	न्यून लगानी बिक्रीमा नोक्सान	-	-
१३	लगानी (खरिद) नाफा	-	-
	न्यून लगानी (खरिद) नोक्सान	-	-
१४	स्थिर सम्पत्ति बिक्रीबाट नाफा	४७९,०३७.६६	-
	न्यून स्थिर सम्पत्ति बिक्रीबाट नोक्सान	-	(१,७७७.९०)
१५	खाता अपलेखन	-	-
१६	अघिल्लो वर्षसँग सम्बन्धित आय	-	-
१७	अन्य आय	४२४,९५४.८३	१९७,४१०.२१
	जम्मा	१६४,११३,६३८.६३	१६८,६०३,७१४.८०

लगानी, कर्जा तथा अन्यबाट आयको बाँडफाँड

क्र.सं.	विवरण	यस वर्ष	गत वर्ष
१	नाफा नोक्सान हिसाबमा सारेको	९३,८१९,८३१.०३	१०५,७९१,४३२.७५
२	अग्नि बीमाको आय व्यय हिसाबमा सारेको	११,८७१,०३१.५२	१३,२५४,४१७.०१
३	सामुद्रिक बीमाको आय व्यय हिसाबमा सारेको	३,९५५,४५४.८०	१,५०९,१६३.०७
४	मोटर बीमाको आय व्यय हिसाबमा सारेको	४७,४५९,०६९.२८	४२,०७१,४०८.६१
५	इन्जिनियरीड बीमाको आय व्यय हिसाबमा सारेको	२,३४३,०३७.७२	१,८८०,२७९.८५
७	विविध बीमाको आय व्यय हिसाबमा सारेको	२,६३५,९२५.६६	२,७३४,७४८.९५
८	हवाई बीमाको आय व्यय हिसाबमा सारेको	१०,८७८.८१	१,०६७.८९
९	बाली तथा पशुपंक्षी बीमाको आय व्यय हिसाबमा सारेको	१,२६२,९९७.२६	१,६६१,१९६.६७
१०	लघु बीमाको आय व्यय हिसाबमा सारेको	७५५,४१२.८५	-
	जम्मा	१६४,११३,६३८.६३	१६८,६०३,७१४.८०



यूनाइटेड इन्स्योरेन्स कं. (नेपाल) लि.

दावी भुक्तानी

अनुसूची ३

क्र.सं.	बीमाको किसिम	चालु आ.व.मा परेको दावी भुक्तानी		एक आ.व. अघि परेको दावी भुक्तानी		दुई आ.व. अघि परेको दावी भुक्तानी		तीन आ.व. अघि परेको दावी भुक्तानी		गत वर्ष
		यस वर्ष	गत वर्ष	यस वर्ष	गत वर्ष	यस वर्ष	गत वर्ष	यस वर्ष	गत वर्ष	
१	अग्नि	२६,३८६,८५७.३६	५०६,१२०.४४	१७,२१३,०९३.५९	५,२८,८९७,३९१.५७	७,८४२,९९०.९५	६,००८,९८८.००	१३,५०९,२७७.००	१३,५०९,२७७.००	१३,५०९,२७७.००
२	सामुद्रिक	१५,५०१,९२०.४७	२,५३१,८४३.८१	५,०८५,२२७.२७	३,४४५,७५६.८५	-	-	-	-	-
३	मोटर	२२६,५१०,९१०.८९	७१,८८४,१००.६७	११४,१९८,२२९.२५	६१,५७९,००१.४०	२१,८४८,१३४.१३	१८,२३२,८२४.६०	३,४७०,५२७.७०	३,४७०,५२७.७०	३,४७०,५२७.७०
४	इन्जिनियरीङ	४७,४५६,३८६.६४	७,४५६,५०४.००	३८,२११,५०१.७५	५,७४९,४७४.५०	२८,६०,५४४.५०	६,३३,५९६.००	-	-	-
५	विविध	७०,०५९,८४९.७०	२३,७८६,५५६.६४	५,०५५,०१२.२५	८,६५५,१०२.००	-	१,१७१,३५५.९०	-	-	-
६	हवाई	-	-	-	-	-	-	-	-	-
७	बाली तथा पशुपंक्षी	२४,५८३,६००.००	२६,२४३,६६२.७७	२४,५२१,२३५.५५	११,४७८,२९७.२८	१,७२८,१७४.८३	१,५४,०००.००	३३,०००.००	३३,०००.००	३३,०००.००
८	लघु बीमा	-	१९,८०१,२४४.५४	३,८००,०००.००	९,००,०००.००	-	-	-	-	-
	जम्मा	४१३,६४५,५२८.०६	३३३,६४६,५३०.८७	२०८,०८६,२५५.६६	१४६,७०८,०२३.६०	३१,७७५,३४६.४१	२६,२००,७६६.५०	१७,०८५,१७२.७०	१७,०८५,१७२.७०	१७,०८५,१७२.७०

क्र.सं.	बीमाको किसिम	चार आ.व. वा सो भन्दा अघि परेको दावी भुक्तानी		कुल दावी भुक्तानी		कुल दावी भुक्तानीमा पुनर्बीमाको हिस्सा		दावी भुक्तानी (खुद)		गत वर्ष
		यस वर्ष	गत वर्ष	यस वर्ष	गत वर्ष	यस वर्ष	गत वर्ष	यस वर्ष	गत वर्ष	
१	अग्नि	१,८२,३६५०.००	-	८६,८०८,२३६.९०	७३,५२४,७७७.०१	४३,२९७,९००.०६	५,८२१,५४९.२९	४३,५१९,३३६.८४	४३,५१९,३३६.८४	१३,३०९,२७७.७२
२	सामुद्रिक	-	-	२०,५८७,१४७.७४	५,९७७,६००.६६	१५,३२४,९०७.३३	४,१००,६१४.४०	६,२६२,२४०.४१	६,२६२,२४०.४१	१,८७६,९८६.२६
३	मोटर	१,९८५,६५५.००	३,३७७,२०५.००	३६८,०१३,४५६.९७	१,५८,८६४,५७४.६७	१०२,०९९,०९२.२७	४६,३३९,२५१.९७	२६५,९१०,३६४.७०	२६५,९१०,३६४.७०	११,५२५,३२२.७०
४	इन्जिनियरीङ	-	-	८५,५४३,९४५.८९	१३,८४९,५७४.५०	६३,०७४,४१५.०७	१,२३३,७५५.९१	२२,८७९,५३०.८२	२२,८७९,५३०.८२	१,५१६,८१८.५९
५	विविध	-	-	७५,११४,८६१.८८	३३,६९३,०१४.५४	६५,७८२,८०४.४३	२,७०७,८१३.७५	९,३३२,०५७.४५	९,३३२,०५७.४५	६,५३७,२००.७९
६	हवाई	-	-	-	-	-	-	-	-	-
७	बाली तथा पशुपंक्षी	-	-	५०,८६६,०१०.३८	४०,८७६,२६०.०५	४०,६९२,८०८.३०	३२,६४७,००८.०४	१०,१७३,२०२.०८	१०,१७३,२०२.०८	८,२२९,२५२.०१
८	लघु बीमा	-	-	३,८००,०००.००	१,९८,९१२,४४२.५४	-	१,५०,२५५,०००.००	३,८००,०००.००	३,८००,०००.००	४,८८७,४४२.५४
	जम्मा	२०,८०५,३०५.००	३,३७७,२०५.००	६५१,९४३,६५५.७६	५२६,६९८,२४३.६७	३२५,२७९,५२७.४६	३३०,७३५,५४९.३६	३६१,८७९,७३२.३०	३६१,८७९,७३२.३०	१४३,८८२,३०२.६१



यूनाइटेड इन्स्योरेन्स कं. (नेपाल) लि.

सेवा शुल्क (खुद)

अनुसूची ४

क्र.सं.	वीमाको किसिम	कुल सेवा शुल्क		कुल सेवा शुल्कमा पुनर्बीमकको हिस्सा		खुद सेवा शुल्क	
		यस वर्ष	गत वर्ष	यस वर्ष	गत वर्ष	यस वर्ष	गत वर्ष
१	अग्नि	२,३०७,९८२.४४	१,७९६,८४८.०१	१,१६९,०४६.३१	१,१९७,१७९.११	१,१३८,९३६.१३	५९९,६६८.९०
२	सामुद्रिक	१,२१०,३८९.२३	३५८,३५७.६१	८४६,३५५.११	२५६,६५६.४६	३६४,०३४.१२	१०१,७०१.१५
३	मोटर	८,९९९,०९३.४५	६,२०६,९९२.६०	३,५१८,८३६.५४	२,९६०,०१५.५०	५,४८०,२५६.९१	३,२४६,९७७.१०
४	इन्जिनियरीड	१,६९७,६५५.२४	८४४,१८६.४१	१,४४७,४२८.०७	७५६,७७६.४७	२५०,२२७.१७	८७,४०९.९४
५	विविध	८२४,९०८.७३	५९९,४३४.८३	५९८,१४६.७१	४१२,४६१.४०	२२६,७६२.०२	१८६,९७३.४३
६	हवाई	१,७५९.२४	५६७.५२	-	४७५.८७	१,७५९.२४	९१.६५
७	बाली तथा पशुपंक्षी	५८५,०८१.१५	८३८,९९३.८८	४६८,०६४.९२	६७१,१९५.११	११७,०१६.२३	१६७,७९८.७७
८	लघु वीमा	१८,९८७.६७	३८७,६४६.८५	२,३७०.५६	१०९,५४३.५२	१६,६१७.११	२७८,१०३.३३
	जम्मा	१५,६४५,८५७.१५	११,०३३,०२७.७१	८,०५०,२४८.२२	६,३६४,३०३.४४	७,५५५,६०८.६३	४,६६८,७२४.२७

व्यवस्थापन खर्च

अनुसूची ५

क्र.सं.	विवरण	यस वर्ष	गत वर्ष
१.	कर्मचारी खर्च (अनुसूची ५.१)	२०१,९१४,४४२.८०	१५५,७९७,५१२.५६
२	घर भाडा	१५,४११,३०६.८४	१२,१९१,९२३.६५
३	बिजुली तथा पानी	२,४६४,३२९.६६	२,०२९,८६३.७४
४	मर्मत तथा सम्भार		
	(क) भवन	३१४,४९४.००	१४,०६७.५१
	(ख) सवारी साधन	१६३,४३६.०६	३२०,७२९.९४
	(ग) कार्यालय उपकरण	४१४,७७८.७७	४८२,०४६.५८
	(घ) अन्य सफ्टवेयर	१,९१०,०४६.५०	१,०८७,५००.००
५	संचार	५,१३९,०९९.८४	३,७८५,२९३.०९
६	छपाई तथा मसलन्द	७,१३९,६७०.९२	५,३५२,३८८.९६
७	खर्च हुने कार्यालय सामान	७१७,५२५.६९	९०७,४२५.५९
८	परिवहन	९,०१६,३७३.९४	५,१६८,३७५.५३
९	भ्रमण खर्च (भत्ता समेत)		
	(क) आन्तरिक	१,७६७,०८१.३५	१,७४९,७८३.००
	(ख) वैदेशिक	७६०,५९८.८०	-
१०	अभिकर्ता तालिम	-	-
११	अभिकर्ता अन्य	-	-
१२	वीमा शुल्क	४८६,०४९.६१	२९४,६९८.८२
१३	सुरक्षा खर्च	३३८,२५०.४४	३३०,०००.००
१४	कानूनी तथा परामर्श शुल्क	३,३०३,८५३.४७	५,२८३,३८६.४६
१५	पत्र पत्रिका तथा पुस्तक	५१,०८५.००	४७,७६०.००
१६	विज्ञापन तथा प्रचार प्रसार	३,७६८,११८.१९	२,९९८,०३७.६१
१७	व्यापार प्रवर्द्धन	४,२००,१२८.२६	८६१,७१२.७३

क्रमश...



यूनाइटेड इन्स्योरेन्स कं. (नेपाल) लि.

क्र.सं.	विवरण	यस वर्ष	गत वर्ष
१८	अतिथि सत्कार	२,५५२,९०४.१२	२,२२८,८७४.५३
१९	चन्दा तथा उपहार	३०,०००.००	२६,५०५.००
२०	संचालक समिति सम्बन्धी खर्च		
	(क) बैठक भत्ता	८१३,०००.००	६६६,०००.००
	(ख) अन्य	५४९,९६७.५७	१८४,८३८.२०
२१	अन्य समिति / उप समिति सम्बन्धी खर्च		
	(क) बैठक भत्ता	४०५,०००.००	२५७,५००.००
	(ख) अन्य	३३८,००८.७८	७४,३६०.२२
२२	साधारण सभा सम्बन्धी खर्च	६३५,३६८.३०	३२१,५८५.१२
२३	लेखापरीक्षण सम्बन्धी खर्च		
	(क) लेखापरीक्षण शुल्क	२२०,०००.००	२२०,०००.००
	(ख) कर लेखापरीक्षण शुल्क	१००,०००.००	१००,०००.००
	(ग) विस्तृत लेखापरीक्षण प्रतिवेदन शुल्क	३०,०००.००	३०,०००.००
	(घ) अन्य शुल्क		
	(ङ) आन्तरिक लेखापरीक्षण खर्च	३४०,०००.००	३००,०००.००
	(च) अन्य खर्च	६३९,४१३.३०	५७१,६८८.८३
२४	ब्याज		
२५	बैंक चार्ज	२९०,२९५.६१	२०८,०५४.२३
२६	शुल्क तथा दस्तुर	२,०३८,९१६.६९	७६८,७८९.५३
२७	हास कट्टी	७,३४८,७६९.३७	५,६३१,५७६.०४
२८	पोष्टेज तथा हुलाक टिकट	२,२५३,४६३.५०	१,८६६,१२५.३१
२९	अन्य		
	क) कार्यालय संचालन खर्च	६,३५७,५१९.८१	२,५११,१४१.६१
	ख) विदेशी सटहीबाट नोक्सानी		-
	ग) अन्य	२०५,६१०.६८	७२७,९०९.४०
	ग) वार्षिकोत्सव खर्च		१३,३९१.६५
	बाँडफाँडको लागि जम्मा	२८४,४२८,६०७.८७	२१५,४१०,८४५.४४
१	नाफा नोक्सान हिसाब	२८,४४२,८९०.७९	२१,५४१,०८४.५४
२	अग्नि बीमाको आय व्यय हिसाब	४०,४६६,२७२.३४	३४,८५१,४६५.५१
३	सामुद्रिक बीमाको आय व्यय हिसाब	२१,४६५,९३९.६७	७,००७,६६४.४४
४	मोटर बीमाको आय व्यय हिसाब	१४१,१५६,२८५.०७	१०७,६८६,०८२.६२
५	इन्जिनियरीङ बीमाको आय व्यय हिसाब	२९,४४५,६४२.७१	१६,१६३,९६७.०७
६	विविध बीमाको आय व्यय हिसाब	१४,२२९,१४५.०७	११,६३२,१०९.८२
७	हवाई बीमाको आय व्यय हिसाब	-	-
८	बालि तथा पशु बीमाको आय व्यय हिसाबमा सारेको	८,९१४,७३५.६७	१४,५३७,२५७.३१
९	बीमाको लघु बीमा आय व्यय हिसाबमा सारेको	३०७,९९६.५६	१,९९१,२१४.१२
	जम्मा	२८४,४२८,६०७.८८	२१५,४१०,८४५.४३



यूनाइटेड इन्स्योरेन्स कं. (नेपाल) लि.

कर्मचारी खर्च

अनुसूची ५.१

क्र.सं.	विवरण	यस वर्ष	गत वर्ष
१.	तलब	११४,१३०,२७९.२३	९६,०८२,०२७.८४
२.	भत्ता	३७,९८६,९३४.५०	३१,३६८,८५६.९४
३.	दर्शौ खर्च	७,६३१,०३१.७४	६,५३६,६६६.६८
४.	सञ्चयकोषमा थप	६,९२३,७०३.२६	५,९६२,९९४.३४
५.	तालिम खर्च	६,३४०,४४८.५९	६४०,८७०.७५
६.	पोशाक	२,२८७,५५९.२९	२,१०९,१३२.४३
७.	औषधोपचार	७,४४६,६२०.९५	६,३५१,३३०.३५
८.	बीमा	१,४११,२४०.८३	३७४,००२.६१
९.	पेन्सन तथा उपदान खर्च तथा व्यवस्था	५,६६३,१८१.९०	-
१०.	विदा बापत खर्च तथा व्यवस्था	९,१२१,६०६.१६	४,०६५,७००.७१
११.	अन्य सुविधा बापत व्यवस्था (विवरण खुलाउने)	-	-
	क) ज्याला	१,२१९,२५७.५९	९८९,०७९.७५
	ख) कर्मचारी मनोरंजन	१,४४८,१४३.५९	१७४,६६४.४९
	ग) कर्मचारी प्रोत्सान भत्ता	३०४,४३५.१७	१,१४२,१८५.६७
	जम्मा	२०१,५१४,४४२.८०	१५५,७६७,५१२.५६



यूनाइटेड इन्स्योरेन्स कं. (नेपाल) लि.

आर्थिक वर्षको अन्त्यमा भुक्तानी हुन बाँकी दावी बापत व्यवस्था

अनुसूची ६

क्र.सं.	बीमाको किसिम	चालु आ.व.मा परेको भुक्तानी हुन बाँकी दावी	एक आ.व.अघि परेको भुक्तानी हुन बाँकी दावी	दुई आ.व.अघि परेको भुक्तानी हुन बाँकी दावी	तीन आ.व. वा सो भन्दा अघि परेको भुक्तानी हुन बाँकी दावी	संज्ञा भएको तर जानकारीमा नआएको दावी (अनुमानित)	भुक्तानी हुन बाँकी जम्मा दावी	भुक्तानी हुन बाँकी जम्मा दावीमा पुनर्विमाको हिस्सा	भुक्तानी हुन बाँकी दावी बापत व्यवस्था
१	अग्नि	४७१७४,६३९.५१	८,४६९,१५८.३७	८८८,७७०.४०	४६,२२५.००	-	५६,५७८,७९३.२८	३२,१५९,५७५.९९	२८,०८२,०९९.८८
२	सामुद्रिक	६,५८४,८११.००	२,०९२,२७७.६३	१,२४७,५०४.००	११०,०००.००	-	१०,००३,५९२.६३	६,३०४,९०२.४८	४,२८९,१४३.६७
३	मोटर	२६७,२२७,७५४.२२	८६,६७४,९८३.०६	३१,११९,८७९.८६	१०,१८१,४४१.०७	-	३९५,२०४,०५८.२१	१६०,२०८,९३४.७०	२७०,२४४,३९२.०४
४	ठेकेदार र इन्जीनियरीङ	७८,६५३,९६९.९२	१६,२०३,७४२.००	१,२३९,९२४.३६	२,१००,०००.००	-	९८,१९७,६३६.२८	८५,०९१,०६६.१८	१५,०७२,५५५.६२
५	विविध	१८,७६५,४८८.९३	४,४७८,१९६.००	४,१११,२४५.५०	१,६५०,०००.००	-	२९,००४,९३०.४३	२०,८३३,२७५.०५	९,३९७,४०३.६९
६	हवाई	-	-	-	-	-	-	-	-
७	बाली तथा पशुपंक्षी	१५,५०६,३७०.००	६,२०२,५४९.३६	३,७११,४९०.००	६२४,८७६.०९	-	२६,०४५,२८५.४५	२०,७४९,२२८.३६	६,०९०,४६५.६५
८	लघु बीमा	१०,२४६,२१७.१५	२६२,९४७,५५२.५०	-	-	-	२७३,१९३,७६९.६५	२७२,५३९,०३५.८७	७५२,९४३.८५
	जम्मा	४४४,९५४,२५०.७३	३८७,०६८,४५८.८२	४२,३१८,८१४.१२	१४,७१२,५४२.१६	-	२२२,२५४,०५५.८३	५५७,२८६,२१०.६३	३३३,५२५,००४.४०



यूनाइटेड इन्स्योरेन्स कं. (नेपाल) लि.

आय व्यय हिसाबहरूबाट नाफा नोक्सान हिसाबमा सारेको रकम

अनुसूची ७

क्र.सं.	विवरण	यस वर्ष	गत वर्ष
१	अग्नि बीमाको आय व्यय हिसाबबाट सारेको	७४,५५२,३७८.६९	५९,३७४,९११.४३
२	सामुद्रिक बीमाको आय व्यय हिसाबबाट सारेको	२२,७१५,२२८.८६	(१,२३६,०५८.४७)
३	मोटर बीमाको आय व्यय हिसाबबाट सारेको	११९,३८४,७९६.६८	६७,०६८,७२३.०६
४	इन्जिनियरीड बीमाको आय व्यय हिसाबबाट सारेको	(१७,५७०,३२६.६९)	(३,८६९,८७४.७४)
५	विविध बीमाको आय व्यय हिसाबबाट सारेको	९,४८०,६१५.०३	११,९४२,५४७.४५
६	हवाई बीमाको आय व्यय हिसाबबाट सारेको	९२,८९१.९३	९,८४२.००
७	बाली तथा पशुपंक्षी बीमाको आय व्यय हिसाबबाट सारेको	(१,७५९,९१२.९२)	(१३,१७३,९०७.७३)
८	लघु बीमा बीमाको आय व्यय हिसाबबाट सारेको	१०,९५३,४७६.५१	(३०,५७८,५०५.५९)
	जम्मा	२१७,८४५,१४८.०५	८५,५३७,६७७.४१

व्यवस्था फिर्ता

अनुसूची ८

क्र.सं.	विवरण	यस वर्ष	गत वर्ष
१	लगानीमा नोक्सानको लागि व्यवस्था फिर्ता	-	१,२१५,६०२.३७
२	कर्जामा नोक्सानको लागि व्यवस्था फिर्ता	-	-
३	शंकास्पद आसामी व्यवस्था फिर्ता	-	-
४	अन्य व्यवस्था फिर्ता	८४९,५१४.५२	६१०,२०८.०२
	क. पुनर्वीमक कम्पनीहरूको आसामी व्यवस्था फिर्ता	-	-
	ख. संकटग्रस्त वित्तीय संस्थामा रहेको मौज्जातको लागि व्यवस्था	-	-
	जम्मा	८४९,५१४.५२	१,८२५,८१०.३९

अपलेखन खर्चहरू

अनुसूची ९

क्र.सं.	विवरण	यस वर्ष	गत वर्ष
१	प्रारम्भिक खर्चहरू	-	-
२	पूर्व संचालन खर्चहरू	-	-
३	पर सारिएका खर्चहरू	-	-
४	अपलेखन गरिएको लगानी	-	-
५	अपलेखन गरिएको कर्जा	-	-
६	अपलेखन गरिएको आसामी	-	-
७	अन्य अपलेखन	-	-
	जम्मा	-	-



यूनाइटेड इन्स्योरेन्स कं. (नेपाल) लि.

शेयर सम्बन्धी खर्च

अनुसूची ९ क

क्र.सं.	विवरण	यस वर्ष	गत वर्ष
१	शेयर निष्कासन खर्च	-	-
२	शेयर रजिष्ट्रेसन खर्च	-	२४२,५००.००
३	शेयर सूचिकरण खर्च	१००,०००.००	-
४	लाभांश वितरण खर्च	-	-
५	शेयर सम्बन्धी अन्य खर्च	९२०,०००.००	-
	जम्मा	१,०२०,०००.००	२४२,५००.००

अन्य खर्चहरू

अनुसूची १०

क्र.सं.	विवरण	यस वर्ष	गत वर्ष
१	दण्ड जरिवाना	-	-
२	विलम्ब शुल्क जरिवाना	-	-
३	अन्य (विवरण खुलाउने)	-	-
	जम्मा	-	-

नोक्सानीको लागि व्यवस्था

अनुसूची ११

क्र.सं.	विवरण	यस वर्ष	गत वर्ष
१	लगानीमा नोक्सानीको लागि व्यवस्था	१८,९०१,४१०.४०	-
२	कर्जामा नोक्सानीको लागि व्यवस्था	-	-
३	शंकास्पद आसामी व्यवस्था	६,७५८,३३२.८१	-
४	अन्य व्यवस्था	-	८४९,५१४.५२
	क) संकटग्रस्त वित्तीय संस्थामा रहेको मौज्दातको लागि व्यवस्था	-	-
	ख) पुनर्वीमक कम्पनीहरूको आसामी व्यवस्था	-	३,६०५,९४२.४१
	जम्मा	२५,६५९,७४३.२१	४,४५५,४५६.९३

बीमा कोष

अनुसूची १२

क्र.सं.	बीमाको किसिम	वर्षको शुरुमा बीमा कोष		नाफा नोक्सान हिसाबबाट सारेको		वर्षको अन्त्यमा बीमा कोष	
		यस वर्ष	गत वर्ष	यस वर्ष	गत वर्ष	यस वर्ष	गत वर्ष
१	अग्नि	३३,११३,३९७.६२	१२,४०१,००३.००	२४,१०३,९५४.२५	२३,२६४,८२६.९७	५७,२१७,३५१.८७	३५,६६५,८२९.९७
२	सामुद्रिक	३०,१२४,३७२.२६	३०,१२४,३७२.२६	७,३४४,१९०.०४	-	३७,४६८,५६२.३०	३०,१२४,३७२.२६
३	मोटर	१३६,५७७,८६३.३१	१०७,२३२,१२९.४७	३८,५९८,९७८.७१	२६,२७९,४८७.४०	१७५,१७६,८४२.०२	१३३,५११,६१६.८७
४	इन्जिनियरीड तथा ठेकेदार जोखिम	१३७,२३९,८५६.२४	१३७,२३९,८५६.२४	-	-	१३७,२३९,८५६.२४	१३७,२३९,८५६.२४
५	विविध	१३,१०९,५०१.१३	८,९४३,४५२.७२	३,०६५,२३१.६५	४,६७९,४३९.४०	१६,१७४,७३२.७८	१३,६२२,८९२.१२
६	हवाई	१२,३८६.२४	८,९५२.९५	३०,०३३.४२	३,८५६.३८	४२,४१९.६६	१२,८०९.३३
७	बाली तथा पशुपक्षी	३,२३६.००	३,२३६.००	-	-	३,२३६.००	३,२३६.००
८	लघु बीमा	२२५,१००.५९	२२५,१००.५९	३,५४१,४३०.८९	-	३,७६६,५३१.४८	२२५,१००.५९
	जम्मा	३५०,४०५,७१३.३८	२५६,९७८,९०३.२३	७६,६८३,८९८.६६	५४,२२७,६९०.९५	४२७,०८६,५३२.३५	३५०,४०५,७१३.३८



यूनाइटेड इन्स्योरेन्स कं. (नेपाल) लि.

क. शेयर पूँजी

अनुसूची १३

क्र.सं.	विवरण	यस वर्ष	गत वर्ष
१.	अधिकृत पूँजी		
	क) रु. १०० दरको २,००,००,००० थान साधारण शेयर	२,०००,०००,०००.००	२,०००,०००,०००.००
	ख) रु. दरको थान अपरिवर्तनीय अग्राधिकार शेयर	-	-
	ग) रु. दरको थान परिवर्तनीय अग्राधिकार शेयर	-	-
२.	जारी पूँजी		
	क) रु. १०० दरको १,०२,८१,६०० थान साधारण शेयर	१,०२,८१,६०,०००.००	१,०२,८१,६०,०००.००
	ख) रु. दरको थान अपरिवर्तनीय अग्राधिकार शेयर	-	-
	ग) रु. दरको थान परिवर्तनीय अग्राधिकार शेयर	-	-
३.	चुक्ता पूँजी		
	क) रु. १०० दरको १,०२,८१,६०० थान साधारण शेयर	१,०२,८१,६०,०००.००	१,०२,८१,६०,०००.००
	ख) रु. दरको थान अपरिवर्तनीय अग्राधिकार शेयर	-	-
	ग) रु. दरको थान परिवर्तनीय अग्राधिकार शेयर	-	-
	जम्मा	१,०२,८१,६०,०००.००	१,०२,८१,६०,०००.००

ख. स्वामित्वको संरचना

अनुसूची १३.१

शेयर धनी	यस वर्ष		गत वर्ष	
	साधारण शेयर संख्या	स्वामित्व %	साधारण शेयर संख्या	स्वामित्व %
नेपाली संगठित संस्थाहरू	३,८०५,५३६.००	३७.०१	३,८०५,५३६.००	३७.०१
नेपाली नागरिक	१,४१६,०४७.००	१३.७७	१,४१६,०४७.००	१३.७७
विदेशी	२२,०३२.००	०.२१	२२,०३२.००	०.२१
जम्मा	५,२४३,६१५.००	५१.००	५,२४३,६१५.००	५१.००
सर्व साधारण	५,०३७,९८५.००	४९.००	५,०३७,९८५.००	४९.००
अन्य	-	-	-	-
कुल	१०,२८१,६००.००	१००.००	१०,२८१,६००.००	१००.००

ग. एक प्रतिशत वा बढी शेयर स्वामित्व भएका शेयरधनीहरूको विवरण

क्र.सं.	विवरण	यस वर्ष		गत वर्ष	
		स्वामित्व %	रकम	स्वामित्व %	रकम
१	चौधरी ग्रुप प्रा.लि.	१५.९६	१६४,०६०,१००	१५.९६	१६४,०६०,१००
२	आई.जे.ग्रुप प्रा.लि.	१२.१८	१२५,२६४,२००	१४.३३	१४७,३६९,६००
३	रवि भक्त श्रेष्ठ	९.८५	१०१,३०६,४००	९.८५	१०१,३०६,४००
४	सि.जि.फुड्स प्रा.लि.	५.७९	५९,५८०,४००	५.७९	५९,५८०,४००
५	राष्ट्रिय वाणिज्य बैंक (नेपाल औद्योगिक विकास निगम)	५.००	५१,४०८,०००	५.००	५१,४०८,०००
६	शशि कान्त अग्रवाल	२.२८	२३,४७६,३००	२.८६	२९,३६४,३००
७	पंकज चन्द्र श्रेष्ठ	१.१८	१२,१०९,०००	-	-
८	रविन्द्र भक्त श्रेष्ठ	-	-	१.०८	११,१३८,४००
९	जवार देवी श्रेष्ठ	-	-	१.००	१०,२८१,६००



यूनाइटेड इन्स्योरेन्स कं. (नेपाल) लि.

जगेडा तथा कोष

अनुसूची १४

क्र.सं.	विवरण	यस वर्ष	गत वर्ष
१.	स्थगन कर जगेडा	२१,०९५,२६९.१५	१३,३४४,७२४.४५
२.	बीमा जगेडा	५०,५४१,०११.५९	५०,५४१,०११.५९
३.	पूँजीगत जगेडा	-	-
४.	विशेष जगेडा	-	-
५.	अन्य जगेडा (विवरण खुलाउने)	-	-
६.	शेयर प्रिमियम	१४,६९०,६०५.४६	६६,०९८,६०५.४६
७.	प्रस्तावित बोनस शेयर	५१,४०८,०००.००	-
८.	पूँजीकृत हुन बाँकी बोनस शेयर	-	-
९.	नाफा नोक्सान हिसाबबाट सारेको नाफा	६६,५५४,१८१.०६	१,०१९,४८२.६८
	जम्मा	२०४,२८५,०६७.२६	१३१,००३,८२४.९८

महा-विपत्ति जगेडा

अनुसूची १५

क्र.सं.	वर्षको शुरुमा महा-विपत्ति जगेडा		नाफा नोक्सान हिसाबबाट सारेको		वर्षको अन्त्यमा महाविपत्ति जगेडा	
	यस वर्ष	गत वर्ष	यस वर्ष	गत वर्ष	यस वर्ष	गत वर्ष
१	-	६,९१४,०७९.६२	८,४४३,४३६.३७	(६,९१४,०७९.६२)	८,४४३,४३६.३७	-

तिर्न बाँकी दीर्घकालीन ऋण तथा सापटी

अनुसूची १६

क्र.सं.	विवरण	यस वर्ष	गत वर्ष
१	डिवेन्चर/बण्ड	-	-
२	बैंक	-	-
३	वित्तीय संस्था	-	-
४	अन्य (विवरण खुलाउने)	-	-
	जम्मा	-	-

यूनाइटेड इन्स्योरेन्स कं. (नेपाल) लि.



यूनाइटेड इन्स्योरेन्स कं. (नेपाल) लि.
UNITED INSURANCE CO. (NEPAL) LTD.

स्थिर सम्पत्ति

अनुसूची १७

विवरण	परल मूल				हास कट्टी				खुद मूल		
	शुरु मौल्यता	यस वर्ष शपेको	यस वर्ष घटेको	जम्मा	गत वर्षसम्म	यस वर्ष	बिक्री/समायोजन	जम्मा	यस वर्षसम्मको	गत वर्षसम्मको	गत वर्षसम्मको
फि. होल्ड जमिन	-	-	-	-	-	-	-	-	-	-	-
भवन	-	-	-	-	-	-	-	-	-	-	-
फर्निचर तथा फिक्सचर्स	१२,२२२,१०८.२२	१,५३३,०४०.८२	-	१३,७५५,१४९.०४	१०,१८०,५४६.८३	४४७,६४६.०९	-	१०,६२८,१९२.९२	३,१२६,९५६.३८	२,०४१,५६१.६४	
कार्यालय सामान	१३,२५३,७८८.६१	१,०६५,१५५.११	-	१४,३१८,९४३.७२	१०,५१९,७२३.५२	९६२,८६६.०९	-	११,४८२,५८९.६१	२,८३६,३५४.११	२,७३४,०६५.०९	
कम्प्युटर तथा सूचना प्रविधि उपकरण	१५,६०३,६३७.५७	२,७५५,९३३.८७	-	१८,३५९,५७१.४४	११,२३८,०८२.७०	१,७०१,२४४.०७	-	१२,९३९,३२६.७७	५,३६०,२४४.६७	४,३६५,५५४.८७	
अदृश्य सम्पत्ति	३५०,०००.००	-	-	३५०,०००.००	१५६,०००.००	७८,०००.००	-	२३४,०००.००	११६,०००.००	१९४,०००.००	
सफ्टवेयर	-	-	-	-	-	-	-	-	-	-	
सवारी साधन	३६,१८२,९७९.६६	४,०००,०००.००	२,१९,४१५.२९	३९,९८२,३९४.९५	२६,३८६,०१५.३२	२,४२५,००६.०१	२,०८१,२६०.६६	२६,७२९,७६०.६७	११,२५९,०५९.७०	९,७९६,९६४.३४	
लिज होल्ड सम्पत्ति	१५,९१९,३८४.७५	१,९१६,३५३.०८	-	१७,८३५,७३७.८३	९,८९०,५५१.६३	१,२२२,७६६.६५	-	११,११३,३१८.२८	६,७२२,४१९.५५	६,०२८,८३३.१२	
अन्य कम्पनीको (Ensure Software)	१,७९०,०००.००	-	-	१,७९०,०००.००	३५८,०००.००	३५८,०००.००	-	७६६,०००.००	१,०७४,०००.००	१,४३२,०००.००	
जेनेरेटर	१,६४१,८२२.९७	-	-	१,६४१,८२२.९७	१,१७७,९३०.७९	६९,५८३.८५	-	१,२४७,५१४.६४	३९४,३०८.३३	४६३,८९२.१८	
अन्य सम्पत्ति	१,४८९,४१७.४१	-	-	१,४८९,४१७.४१	९३१,७०९.०३	८३,६५६.६१	-	१,०१५,३६५.६४	४७४,०५१.७७	५५७,७०८.३८	
निर्माणधिन पुँजीगत खर्च	-	-	-	-	-	-	-	-	-	-	
कुल	८८,४५३,९३८.९८	११,२३०,४८२.८८	२,१६४,९५८.२८	१०१,८४९,३८०.१४	७०,८३८,५५८.८२	७,३४८,७६८.०८	२,०८१,२६०.६६	७६,९१६,०६६.५३	३१,३८३,३६६.५१	२७,६९४,५७८.६२	
गत वर्ष	८८,०८९,०३३.८४	१२,०८४,९५९.५०	१,७९२,०४६.९५	१०१,८६६,०३६.२९	६६,७५६,८४२.२८	५,६३९,५७६.०८	१,५४८,८५८.५९	७०,८३८,५५८.८२	२७,६९४,५७८.६२	२९,३२४,०८९.५५	



यूनाइटेड इन्स्योरेन्स कं. (नेपाल) लि.

लगानी

अनुसूची १८

क्र.सं.	विवरण	यस वर्ष	गत वर्ष
(क)	दीर्घकालीन लगानी		
१	सरकारी र सरकारको जमानत प्राप्त सेक्युरिटी	-	-
२	वाणिज्य बैंकको मुद्दती निक्षेप	-	-
३	विकास बैंकको मुद्दती निक्षेप	-	-
४	नागरिक लगानी योजना	-	-
५	वित्तीय संस्थाको मुद्दती निक्षेप	-	-
६	पब्लिक कम्पनीको साधारण शेयर (अनुसूची १८.१ बमोजिम)	७४,७११,२४४.३२	६६,९९८,१०३.९०
७	बैंक तथा वित्तीय संस्थाको अग्राधिकार शेयर/डिबेन्चर	६१,८०३,०००.००	४८,४८७,०००.००
८	अन्य		
	नेपाल पुनर्बीमा कम्पनी लिमिटेड	१६१,८१६,८००.००	१६१,८१६,८००.००
	इन्स्योरेन्स इन्स्टिच्युट नेपाल लि.	१,१९५,०००.००	१,१९५,०००.००
	जम्मा	२९८,५२६,०४४.३२	२७८,४८६,९०३.९०
(ख)	अल्पकालीन लगानी		
१	सरकारी र सरकारको जमानत प्राप्त सेक्युरिटी	-	-
२	वाणिज्य बैंकको मुद्दती निक्षेप	१,६३९,३००,०००.००	१,३२५,०००,०००.००
३	विकास बैंकको मुद्दती निक्षेप	१८८,५००,०००.००	१२४,५००,०००.००
४	नागरिक लगानी योजना	-	-
५	वित्तीय संस्थाको मुद्दती निक्षेप	३०,५००,०००.००	१६,०००,०००.००
६	बैंक तथा वित्तीय संस्थाको अग्राधिकार शेयर/डिबेन्चर	-	-
७	वाणिज्य बैंकको व्याज प्राप्त हुने अन्य निक्षेप	४३,८१३,३८६.३९	७२,४५९,८६०.४०
८	विकास बैंकको व्याज प्राप्त हुने अन्य निक्षेप	९,७२२,०५५.८३	१३,५६८,०४९.५१
९	वित्तीय संस्थाको व्याज प्राप्त हुने अन्य निक्षेप	६,१६९,३८४.९९	७०२,२२०.०६
१०	अन्य व्याज प्राप्त हुने लगानी (विवरण खुलाउने)	-	-
क.	कर्मचारी कल्याणकारी कोष वापत लगानी	-	-
	जम्मा	१,९१८,००४,८२७.२१	१,५५२,२३०,१२५.९७
	कुल	२,२१७,५३०,८७१.५३	१,८३०,७२७,०३३.८७



यूनाइटेड इन्स्योरेन्स कं. (नेपाल) लि.

शेयरमा लगानी

अनुसूची १८.१

क्र.सं.	कम्पनी	थान	खुद रकम	अंकित मूल्य	परल मूल्य	बजार मूल्य
क.	साधारण शेयर (समूह जनरल पब्लिक)					
१	सिभिल बैंक लिमिटेड	४६५	-	४६,५००.००	-	९९,०४५.००
२	मेगा बैंक लिमिटेड	६७४	-	६७,४००.००	-	१५२,३२४.००
३	सेन्चुरी कमर्सियल बैंक लिमिटेड	२८९	-	२८,९००.००	-	५२,८८७.००
४	मेरो माइक्रो फाइनेन्स वित्तीय संस्था लिमिटेड	३४	-	३,४००.००	-	२८,७९८.००
५	रुरल माइक्रो फाइनेन्स विकास सेन्टर लि.	१	-	१००.००	-	८३८.००
६	कृषि विकास बैंक लि.	१३	-	१,३००.००	-	४,३०३.००
७	अरुण कार्बेल पावर कम्पनी लिमिटेड	१६	-	१,६००.००	-	७,३४४.००
८	नेपाल लाइफ इन्स्योरेन्स कं. लि.	२७२	-	२७,२००.००	-	२०३,१८४.००
९	सिभिल लघुवित्त वित्तीय संस्था लि.	१६००७	२१,३६१,००६.४५	१,६००,७००.००	२१,३६१,००६.४५	१२,३८९,४१८.००
१०	कामना सेवा विकास बैंक लि.	४१४	२२८,०५९.२७	४१,४००.००	२२८,०५९.२७	१४४,८५८.६०
११	लुम्बिनी विकास बैंक लि.	८७४२	५,२३४,०३७.५५	८७४,२००.००	५,२३४,०३७.५५	२,९८१,०२२.००
१२	प्राइम कमर्सियल बैंक लिमिटेड	१	-	१००.००	-	२६५.००
१३	अरुण भ्यालि जलविद्युत कम्पनी लि.	३९९५	-	३९९,५००.००	-	१,४२२,६९९.५०
१४	राईराङ्ग जलविद्युत विकास कम्पनी लि.	५०००	३,३१८,२४३.८७	५००,०००.००	३,३१८,२४३.८७	२,८१५,५००.००
१५	सानिमा बैंक लिमिटेड	४४	-	४,४००.००	-	१२,१४४.००
१६	स्ट्याण्डर्ड चार्टर्ड बैंक (नेपाल) लि	७८	-	७,८००.००	-	३०,९९१.४०
१७	जलविद्युत तथा लगानी विकास कं. लि.	३१	१७,३७१.७७	३,१००.००	१७,३७१.७७	६,२००.००
१८	छिमेक लघु वित्त विकास बैंक लिमिटेड	८३	-	८,३००.००	-	९१,३००.००
१९	सिटिजन्स बैंक इन्टरनेशनल लि.	२	१,१८४.७२	२००.००	१,१८४.७२	४०५.००
२०	माच्छापुच्छे बैंक लिमिटेड	१	३०७.२४	१००.००	३०७.२४	२५४.००
२१	सिद्धार्थ बैंक लिमिटेड	१	-	१००.००	-	३०३.००
२२	बुटवल पावर कं. लि.	६७	-	६,७००.००	-	२१,५७४.००
२३	गरिमा विकास बैंक लिमिटेड	१	३४२.३८	१००.००	३४२.३८	३८७.००
२४	एन.एम.बि बैंक लिमिटेड	५४९	-	५४,९००.००	-	१४३,२८९.००
२५	नेपाल दुरसंचार कम्पनी लि.	१४५०५	१९,८३१,०८८.५६	१,४५०,५००.००	१९,८३१,०८८.५६	१२,७४८,४४४.५०
२६	प्राइम लाइफ इन्स्योरेन्स कं. लि.	११	-	१,१००.००	-	६,२५९.००
२७	नेपाल बैंक लिमिटेड	१३८०	-	१३८,०००.००	-	४११,२४०.००
२८	नेबिल बैंक लिमिटेड	२२४	-	२२,४००.००	-	१८४,५७६.००
ख.	साधारण शेयर (समूह संस्थापक)					
१	नेपाल इन्भेष्टमेन्ट बैंक लिमिटेड (संस्थापक शेयर)	४१०२६	६,२५३,४५६.५९	४,१०२,६००.००	६,२५३,४५६.५९	९,९४८,८०५.००
ग.	म्युचुवल फण्डमा लगानी					
१	एन एम बि ५० म्युचुवल फण्ड	१०००००	१,०००,०२५.००	१,०००,०००.००	१,०००,०२५.००	१,२९०,०००.००
२	एनआइसी बेलेन्स फण्ड	१०००००	१,०००,०२५.००	१,०००,०००.००	१,०००,०२५.००	१,०७१,०००.००
३	लक्ष्मी इन्भेस्टि फण्ड	३२००	३१,१५३.५०	३२,०००.००	३१,१५३.५०	३१,६८०.००
४	लक्ष्मी उन्नति कोष	५२९५०	५३३,४९७.३४	५२९,५००.००	५३३,४९७.३४	५०६,२०२.००
५	नेबिल बेलेन्स फण्ड २	२०१६१०	१,९४१,२९७.७७	२,०१६,१००.००	१,९४१,२९७.७७	२,१७३,३५५.८०
६	नेबिल इन्भेस्टि फण्ड	५०८०२	४८७,१२६.७०	५०८,०२०.००	४८७,१२६.७०	५०८,०२०.००
७	एन आइ बी एल प्रगति फण्ड	१९८८०	१९८,६२८.०३	१९८,८००.००	१९८,६२८.०३	१९९,९९७.६०
८	एनआइसी एसिया ग्रोथ फण्ड	२२२५०	२२२,१६४.९०	२२२,५००.००	२२२,१६४.९०	२४८,०८७.५०
९	एन एम बि हाईब्रिड फण्ड एल. १	६७६०६	६६७,५७५.७९	६७६,०६०.००	६६७,५७५.७९	७५७,१८७.२०
१०	सानिमा इन्भेस्टि फण्ड	२१७९००	२,३१६,३१२.६६	२,१७९,०००.००	२,३१६,३१२.६६	२,७७८,२२५.००
११	सिद्धार्थ इन्भेस्टि फण्ड	३४८३००	३,४४५,०९२.६८	३,४८३,०००.००	३,४४५,०९२.६८	३,४४९,२०४.००
१२	सनराइज फण्ड म्युचुवल फण्ड	१०००००	१,०१२,६७६.२५	१,०००,०००.००	१,०१२,६७६.२५	१,१५०,०००.००
१३	नेबिल बेलेन्स फण्ड २	५००००	५००,५७२.००	५००,०००.००	५००,५७२.००	५३९,०००.००
१४	एन.आइ. वि. एल समृद्धि फण्ड २	५०००००	५,०००,०००.००	५,०००,०००.००	५,०००,०००.००	४,३३५,०००.००
			७४,७९१,२४६.०२	२७,७३७,५८०.००	७४,७९१,२४६.३२	६२,६३६,६५७.९०



यूनाइटेड इन्स्योरेन्स कं. (नेपाल) लि.

नगद तथा बैंक मौज्जात

अनुसूची १९

क्र.सं.	विवरण	यस वर्ष	गत वर्ष
१	नगद मौज्जात		
	१. नगद मौज्जात	-	-
	२. चेक मौज्जात	-	८४४,१६१.१२
	जम्मा	-	८४४,१६१.१२
२	बैंक मौज्जात		
	वाणिज्य बैंकहरूको मौज्जात	१६,९६३,०६३.१३	१५,५८७,०९९.६५
	विकास बैंकहरूको मौज्जात	१,६२६,६०७.२४	६६,४८६.८९
	वित्तीय संस्थाहरूको मौज्जात	२,५४१,२६६.२६	२,१५५,९४९.८०
	अन्य (विवरण खुलाउने)	-	-
	जम्मा	२१,१३०,८३६.६३	१७,८०९,५३६.३४
	कुल	२१,१३०,८३६.६३	१८,६५३,६५७.४६

अन्य कर्जा

अनुसूची २०

क्र.सं.	विवरण	यस वर्ष	गत वर्ष
(क)	दीर्घकालीन		
	१. अभिकर्तालाई कर्जा	-	-
	२. कर्मचारीलाई कर्जा	७,३६६,८७८.५९	९,१२२,०३७.१०
	३. अन्य (विवरण खुलाउने)	-	-
	जम्मा	७,३६६,८७८.५९	९,१२२,०३७.१०
(ख)	अल्पकालीन		
	१. अभिकर्तालाई कर्जा	-	-
	२. कर्मचारीलाई कर्जा	-	-
	३. अन्य (विवरण खुलाउने)	-	-
	जम्मा	-	-



यूनाइटेड इन्स्योरेन्स कं. (नेपाल) लि.

अन्य सम्पत्ति

अनुसूची २१

क्र.सं.	विवरण	यस वर्ष	गत वर्ष
१	लगानीबाट प्राप्त हुन बाँकी आय	४,८१७,१७८.८०	२,८३२,९४९.८७
२	कर्जाबाट प्राप्त हुन बाँकी ब्याज	-	-
३	अन्य बीमकबाट प्राप्त हुन बाँकी	३३,३२५,४०७.५७	१४,०७३,९१३.८५
४	पुनर्बीमकबाट प्राप्त हुन बाँकी	२०१,६७२,०५४.९४	१८६,५२३,८६४.५१
५	विविध आसामी	५३,२२४,५३८.५४	८७,८९८,४५१.१५
६	अग्रिम भुक्तानी	२४,६३९,६५२.५०	१९,३१३,७४५.५६
७	कर्मचारी पेस्की	६,३३७,२५५.४४	४,६२६,४८४.४६
८	अन्य पेशकी	१९,३०३,५९५.१६	२०,१४८,००२.००
९	धरौटी	११,६७०,३२४.५६	१५,३५०,२९३.३८
१०	असुल हुन बाँकी बीमाशुल्क	-	-
	न्यून : असुल हुन बाँकी बीमाशुल्क मुलतवी (Suspense)	-	-
११	अन्य विवरण खुलाउने	-	-
	क. अग्रिम आयकर	३३३,९४९,५४६.२४	२८९,०९६,५९१.९२
	ख. स्थगन गरिएको कर सम्पत्ति	२१,०९५,२६९.१५	१३,३४४,७२२.४५
	ग. नागरिक लगानी कोष (कर्मचारी उपदान कोष)	१८,३३९,२५९.८०	१८,२८१,७७०.९६
	घ. अन्य (कोरोना बीमा वापत प्राप्त हुन बाँकी)	३५,३४०,०२१.०३	३५,३४०,०२१.०३
	जम्मा	७६३,७१४,१०३.७३	७०६,८३०,८१३.१४

चालु दायित्व

अनुसूची २२

क्र.सं.	विवरण	यस वर्ष	गत वर्ष
१	अभिकर्तालाई दिन बाँकी	३,३१८,२२२.६६	२,७७१,८०१.७९
२	अन्य बीमकलाई दिन बाँकी	१,७८६,०७२.४२	१,८६७,३७०.४७
३	पुनर्बीमकलाई दिन बाँकी	२०४,२१७,७०८.११	१७८,८५९,७६९.०४
४	अल्पकालीन सापटी	-	-
५	बीमाशुल्क धरौटी	१६,६८५,०२८.९६	२७,९९०,१९४.०८
६	पूर्ण विवरण नखुलेको बीमाशुल्क	-	-
७	विविध साहू	५२,९३२,८२६.३१	३१,१०१,९५६.१५
८	सहायक/होल्डिङ्ग कम्पनीलाई दिन बाँकी	-	-
९	श्रोतमा कट्टा गरिएको कर तिर्न बाँकी	७,५८२,५७५.५६	५,०१८,८२७.१३
१०	मूल्य अभिवृद्धि कर तिर्न बाँकी	१०,९०३,८९१.११	३,७३५,४७८.९८
११	आयकर तिर्न बाँकी	-	-
१२	सेवा शुल्क तिर्न बाँकी	१५,६४६,४७९.९८	१०,५३१,९६८.५७
१३	कर्मचारीलाई दिन बाँकी	५,७३४,७०८.००	४,१०२,०७०.६७
१४	संचालकलाई दिन बाँकी	-	-
१५	भुक्तानी दिन बाँकी लाभांस (डिभिडेण्ड)	१,६२०,७९०.००	१,६२०,७९०.००
१६	अन्य विवरण खुलाउने	-	-
	१६.१ कर्मचारीको सवारी तथा ल्यापटप सुविधा वापत जम्मा	३,५२१,३४०.८७	३,३४५,५३७.६९
	१६.२ अग्रिम भुक्तानी (शेयर पुँजी)	११२,५००.००	११२,५००.००
	जम्मा	३२४,०६२,१४३.६८	२७१,०५८,२६४.५७



यूनाइटेड इन्स्योरेन्स कं. (नेपाल) लि.

असमाप्त जोखिम व्यवस्था

अनुसूची २३

क्र.सं.	विवरण	यस वर्ष	गत वर्ष
१	अग्नि बीमाको असमाप्त जोखिम जगेडा	५६,९४६,८०६.२६	२९,९८३,४४४.९६
२	सामुद्रिक बीमाको असमाप्त जोखिम जगेडा	-	-
	चालु आ.व.को	१८,२०१,७०६.०२	५,०८५,०५७.११
	एक आ.व. अधिको	५,०८५,०५७.११	५,०६५,५२२.०७
	दुई आ.व. अधिको	५,०६५,५२२.०७	१,४५३,३८६.२६
	जम्मा	२८,३५२,२८५.२०	११,६०३,८६५.४४
३	मोटर बीमाको असमाप्त जोखिम जगेडा	२७४,०१२,८४५.६२	१६२,३४८,८५४.८७
४	इन्जिनियरीड बीमाको असमाप्त जोखिम जगेडा	१२,५११,३५८.४५	४,३७०,४९६.७४
५	विविध बीमाको असमाप्त जोखिम जगेडा	११,३३८,१००.८३	९,३४८,६७१.४३
६	हवाई बीमाको असमाप्त जोखिम जगेडा	८७,९६२.०३	४,५८२.३३
७	बाली तथा पशुपंक्षी बीमाको असमाप्त जोखिम जगेडा	५,८५०,८११.५०	८,३८९,९३८.८४
८	लघु बीमा	८३०,८५५.४१	१३,९०५,१६६.७४
	कुल	३८५,६३१,०२५.३०	२३५,६५५,१२१.३५

यूनाइटेड इन्स्योरेन्स कं. (नेपाल) लि.



यूनाइटेड इन्स्योरेन्स कं. (नेपाल) लि.
UNITED INSURANCE CO. (NEPAL) LTD.

अन्य ब्यवस्था

अनुसूची २३ क

क्र.सं.	विवरण	वर्षको शुरुमा ब्यवस्था		चालु आ.व. मा शप गरिएको ब्यवस्था		चालु आ.व.मा अपलेखन/मुक्तानी गरिएको ब्यवस्था		चालु आ.व.मा फिर्ता गरिएको ब्यवस्था		वर्षको अन्तमा कायम रहेको ब्यवस्था	
		यस वर्ष	गत वर्ष	यस वर्ष	गत वर्ष	यस वर्ष	गत वर्ष	यस वर्ष	गत वर्ष	यस वर्ष	गत वर्ष
१	लाभाश (डिभिडेण्ड) को लागि ब्यवस्था	-	-	२,७०५,६८४.२१	-	-	-	-	-	२,७०५,६८४.२१	-
२	आयकर ब्यवस्था	१०६,५१४,४०३.८७	६१,१४५,३३३.०२	७९,०३४,५४३.७७	४५,३६९,०७०.८५	-	-	-	-	१८५,५४८,९४७.६४	१०६,५१४,४०३.८७
३	लगानीमा नोक्सानीको लागि ब्यवस्था	७९९,९७०.९५	२,०१५,५७३.३२	१९,७०१,३८१.३५	-	-	-	७९९,९७०.९५	१,२१५,६०२.३७	१९,७०१,३८१.३५	७९९,९७०.९५
४	कर्जाको नोक्सानीको लागि ब्यवस्था	-	-	-	-	-	-	-	-	-	-
५	शंकास्यद आसामीको लागि ब्यवस्था	२,१२७,७६५.८६	२,१२७,७६५.८६	-	-	-	-	-	-	२,१२७,७६५.८६	२,१२७,७६५.८६
६	अन्य नोक्सानीको लागि ब्यवस्था	२७,७७१,४८६.६०	२९,१४०,९५६.९१	-	-	-	१,३६९,४७०.३१	-	-	२७,७७१,४८६.६०	२७,७७१,४८६.६०
७	कर्मचारी सम्बन्धी ब्यवस्था	६६,५६१,८४५.४७	५७,८३४,६४८.६७	३७,८७०,०८१.६३	२१,१५७,३८८.६२	३०,६१८,७०५.५८	१२,४३०,०८७.८२	३०,६१८,७०५.५८	१२,४३०,०८७.८२	६६,५६१,८४५.४७	६६,५६१,८४५.४७
	(क) पेन्सन तथा उपदान ब्यवस्था	२७,३४७,१०६.४८	३१,११४,७११.३६	५,७२०,६७०.७४	-	-	-	-	-	२७,३४७,१०६.४८	२७,३४७,१०६.४८
	(ख) विदा बापत ब्यवस्था	१८,५९९,८२९.२०	१९,८७३,५२०.७१	७,१५५,७३३.२४	४,०६५,७००.७१	४,४५९,१५४.२३	५,३४७,३९९.२२	-	-	१८,५९९,८२९.२०	१८,५९९,८२९.२०
	(ग) आवास तथा अन्य सुविधा ब्यवस्था	-	-	-	-	-	-	-	-	-	-
	(घ) कर्मचारी बोनस ब्यवस्था	२०,६२२,९१३.७९	६,८७६,४१६.६०	२४,९९३,६७७.९५	१७,०९१,५८७.९१	२०,६२२,९१३.७९	३,३१५,०९०.७२	-	-	२४,९९३,६७७.९५	२०,६२२,९१३.७९
	(ङ) अन्य	-	-	-	-	-	-	-	-	-	-
८	पुनर्बीमक कम्पनीहरूको आसामी ब्यवस्था	७,०९५,१५१.०४	३,४८९,२०८.६३	६,७४८,३३२.८१	३,६०५,९४२.४१	-	-	-	-	१३,५८३,४८३.८५	७,०९५,१५१.०४
९	अन्य ब्यवस्था (विवरण खुलाउने)	-	-	-	-	-	-	-	-	-	-
	क) अन्य ब्यवस्था (अनरियलाइज्ड चेक प्रोभिजन)	८,४९,५१४.५२	६१०,२०८.०२	-	-	-	-	-	६१०,२०८.०२	-	-
	जम्मा	२,११,७२०,९४२.३१	१,५६,३६३,६४८.४३	१,४६,०७०,०४८.०७	७०,६१८,८९६.४०	३०,६१८,७०५.५८	१३,४३०,०८७.८२	१३,४३०,०८७.८२	१३,४३०,०८७.८२	३,२२,२२९,६७५.३३	२,११,७२०,९४२.३१

अपलेखन/समायोजन हुन बाँकी विविध खर्चहरू

क्र.सं.	विवरण	अनुसूची २४	
		यस वर्ष	गत वर्ष
१	अपलेखन गर्न बाँकी प्रारम्भिक खर्च	-	-
२	अपलेखन गर्न बाँकी पूर्व संचालन खर्च	-	-
३	अपलेखन गर्न बाँकी लगानीमा प्रिमियम	-	-
४	अपलेखन गर्न बाँकी स्थगन गरिएका खर्च (स्विच्छक अवकाश)	-	-
५	अन्य (विवरण खुलाउने)	-	-
	जम्मा	-	-



यूनाइटेड इन्स्योरेन्स कं. (नेपाल) लि.

अनुसूची २५

आर्थिक वर्ष २०७८/७९

वित्तीय विवरणसँग सम्बन्धित प्रमुख लेखा नीतिहरू

(क) सामान्य जानकारी

बीमा ऐन २०४९ को दफा १० को उपदफा ३ तथा बीमा नियमावली २०४९ को नियम ८ को उपनियम (१) बमोजिम बीमा समितिबाट मिति २०५०/०८/१५ गते बीमकको प्रमाण पत्र प्राप्त यस यूनाइटेड इन्स्योरेन्स कं. (नेपाल) लि. नेपालमा स्थापित एक सीमित दायित्व भएको कम्पनी हो। यस कम्पनीको प्रधान कार्यालय थपाथली काठमाडौंमा रहेको छ तथा हाल यस कम्पनीका ४६ वटा शाखा कार्यालयहरू संचालनमा रहि आएका छन्। यस कम्पनीका शेयरहरू नेपाल धितोपत्र विनिमय बजार लिमिटेडमा सूचिकृत छन्। आफ्ना कार्यालयहरू मार्फत आफ्ना ग्राहकहरूलाई निजी बीमा सेवा प्रदान गर्नु, दाबीहरूलाई यथाशीघ्र फछ्योर्ट गर्नुका साथै आर्जित प्रिमियमलाई विभिन्न वित्तीय उपकरणहरूमा लगानी गर्नु यस कम्पनीको प्रमुख गतिविधिहरू हुन्।

(ख) प्रमुख लेखा नीतिहरू

आर्थिक/वित्तीय विवरणहरू तयार पार्दा आधार मानिएका लेखा नीतिहरू तल उल्लेख गरिएका छन्। लेखा टिप्पणीमा उल्लेख गरीएको बाहेक यी नीतिहरूको पालना निरन्तर रूपमा गरिएको छ।

१. वित्तीय विवरण तयारीका आधारहरू

यूनाइटेड इन्स्योरेन्स कं. (नेपाल) लि. को वित्तीय विवरणहरू बीमा ऐन २०४९ तथा नियमावली २०४९, नियामक निकायको वित्तीय विवरण सम्बन्धी निर्देशिका, कम्पनी ऐन, २०६३, नेपाल लेखामान तथा अन्य प्रचलित लेखामान तथा सामान्यतः सर्वमान्य लेखाका सिद्धान्तहरूको अधीनमा रही तयार गरिएको छ।

२. स्थिर सम्पत्ति लेखाङ्कन नीति

स्थिर सम्पत्तिहरू ऐतिहासिक मूल्य (Historical Cost) मा आयकर ऐन, २०५८ अनुसार उल्लेखित दरले ह्रासकट्टी गरी घट्दो मूल्य (Written Down Value) मा देखाइएको छ।

३. ह्रास कट्टी नीति

- ३.१ स्थिर सम्पत्तिहरूमा ह्रास कट्टी आयकर ऐन, २०५८ अनुसार उल्लेखित दर प्रयोग गरी घट्दो मूल्य (Written Down Value) मा ह्रास कट्टी गर्ने नीति रहेको छ।
- ३.२ लिज होल्ड सम्पत्तिमा भने Straight Line Method मा लिज होल्ड सम्पत्तिको अवधि भरमा लिज खर्चको रूपमा लेखाङ्कन गर्ने नीति लिइएको छ, जुन नेपाल लेखामान - १५ सँग सामन्जस्य छ।
- ३.३ कम्प्यूटर सफ्टवेयर (Ensure plus) लाई ५ वर्षको आयु मानी समदर हिसाबले परिशोधन (Amortisation) गर्ने नीति लिएको छ।

४. पुँजीकृत नगरिने सम्पत्तिहरू सम्बन्धी लेखाङ्कन नीति

रु. ५,०००.०० सम्म परल मूल्य पर्ने सामानहरूलाई पुँजीकृत नगरी खरिद भएकै वर्षमा खर्च लेखाङ्कन गर्ने नीति लिएको छ।

५. आयकर व्यवस्था नीति

आयकर ऐन, २०५८ र सो ऐन अर्न्तगत बनेका नियमावली बमोजिम कर योग्य आमदानी निर्धारण गरी आयकर व्यवस्था गर्ने नीति रहेको छ। साथै नेपाल लेखामान-०९ ले व्यवस्था गरेबमोजिम स्थगन कर (Deferred Tax) लेखाङ्कन गर्ने नीति लिएको छ।

६. लगानी लेखाङ्कन नीति

कम्पनीले बीमा समितिको लगानी निर्देशिकाको अधिनमा रहि देहाए बमोजिम लगानी गर्ने नीति लिएको छ।



- (क) **सरकारी बचत पत्र/ऋणपत्रमा लगानी लेखाङ्कन नीति:** कम्पनीले सरकारी बचत पत्रको अंकित मूल्य तथा परल मूल्य जुन घटी छ सोही मूल्यमा मुल्याङ्कन गर्ने नीति लिएको छ। लगानीमा भएको प्रिमियम र डिस्काउन्टलाई खरिद गरेको मिति देखि लगानी अवधि भरिमा परिसोधन (Amortisation) गर्ने नीति रहेको छ।
- (ख) **बैंक/वित्तीय संस्थाको मुद्दती निक्षेपमा लगानी लेखाङ्कन नीति:** बैंक तथा वित्तीय संस्थाहरूको मुद्दति निक्षेपलाई परल मूल्यमा देखाइएको छ।
- (ग) **पब्लिक लिमिटेड कम्पनीको शेयरमा लगानी लेखाङ्कन नीति:** पब्लिक लिमिटेड कम्पनीहरूको शेयर लगानी परल मूल्यमा देखाइएको छ। नेपाल पुनर्बीमा कं. लि., नेपालमा भएको लगानीलाई परल मूल्यमा मूल्याङ्कन गरी देखाइएको छ।
- (घ) **पब्लिक लिमिटेड कम्पनीले जारी गरेको ऋणपत्रहरूमा लगानी लेखाङ्कन नीति:** पब्लिक लिमिटेड कम्पनीहरूले जारी गरेको ऋणपत्रहरूलाई परल मूल्यमा देखाइएको छ।

७. सटही घटबढ समायोजन नीति

कम्पनीले विदेशी मुद्रा प्राप्त मितिमा वा पठाएको मितिमा कायम रहेको विनिमय दरलाई आधार मानी लेखाङ्कन गर्ने नीति लिएको छ। वर्षान्तमा कायम रहेको विदेशी मुद्रा मौज्दातलाई सोही दिनको खरिद विनिमय दरको आधारमा फरक पर्न जाने रकमलाई अन्य आम्दानी अथवा अन्य खर्च हिसाबमा देखाउने नीति रहेको छ।

८. बीमाशुल्क आम्दानी लेखाङ्कन नीति

बीमा ऐन, २०४९ तथा बीमा समितिको निर्देशन बमोजिम बीमा शुल्क आम्दानीलाई नगद प्राप्तिको आधारमा लेखाङ्कन गर्ने नीति रहेको छ र कुनै कारणले बीमालेख रद्द भएमा, कुल बीमाङ्क रकम घटी भै बीमाशुल्क फिर्ता भएमा सोहि आर्थिक वर्षमा बीमाशुल्क आम्दानीबाट घटाइने नीति रहेको छ। एक आर्थिक वर्ष भन्दा बढी अवधिको बीमालेख भएमा र बीमाशुल्क एकमुष्ट प्राप्त भएमा बीमा अवधि तथा बीमाङ्क रकमको आधारमा बीमाशुल्क रकमलाई बीमा आम्दानी लेखाङ्कन गरी बाँकी बीमा शुल्क रकमलाई धरौटीमा लेखाङ्कन गर्ने गरिएको छ। कम्पनीले पुनर्बीमा शुल्क आम्दानीलाई प्रोद्भावी (Accrual) आधारमा लेखाङ्कन गर्ने नीति लिएको छ।

९. पुनर्बीमा कमिसन आम्दानी लेखाङ्कन नीति

पुनर्बीमा वापत प्राप्त कमिसनलाई नगद प्राप्त वा पुनर्बीमा कम्पनीबाट समर्थन प्राप्तिको आधारमा आम्दानी लेखाङ्कन गर्ने नीति लिएको छ।

१०. अन्य आय लेखाङ्कन तथा बाँडफाँड नीति

कम्पनीले लगानीबाट प्राप्त व्याज तथा अन्य आम्दानीलाई नेपाल लेखामान अनुसार प्रोद्भावी (Accrual) आधारमा लेखाङ्कन गरी बीमा समितिको वित्तीय विवरण सम्बन्धी निर्देशिका बमोजिम कुल आम्दानीलाई नाफा नोक्सान हिसाब तथा आय व्यय हिसाबको भार अनुसार बाँडफाँड गर्ने गरिएको छ। लाभांश आम्दानीलाई नगद प्राप्तिका आधारमा आम्दानी लेखाङ्कन गरिएको छ।

११. कर्जा लेखाङ्कन नीति

कम्पनीले भुक्तानी गर्नुपर्ने अल्पकालिन तथा दीर्घकालिन कर्जालाई परल मूल्यमा देखाइएको छ।

१२. व्यवस्थापन खर्च बाँडफाँड नीति

बीमा समितिको वित्तीय विवरण सम्बन्धी निर्देशिका अनुसार कुल व्यवस्थापन खर्चको १० प्रतिशत रकमलाई नाफा नोक्सान हिसाबमा खर्च देखाई बाँकी ९० प्रतिशत व्यवस्थापन खर्चलाई, बीमा व्यवसाय (अग्नि, सामुद्रिक, मोटर, इन्जिनियरीड, हवाई, बाली तथा पशुपंक्षी, लघु र विविध) को प्रत्यक्ष बीमाशुल्कबाट अभिकर्ता कमिसन घटाई हुन आउने बीमा रकमलाई बीमा व्यवसायको कुल भार मानी प्रत्येक बीमा व्यवसायको भारको आधारमा आय व्यय हिसाबमा बाँडफाँड गर्ने नीति अवलम्बन गरेको छ।

१३. बीमा दावी भुक्तानी खर्च लेखाङ्कन नीति

कम्पनीले बीमा दावीको लागत गणना गर्दा बीमालेख बमोजिम भुक्तानी गर्नु पर्ने दावी रकम तथा सो दावी फछ्यौटको लागि आवश्यक परामर्श तथा अनुसन्धान खर्च समेत समावेश गरी दावी भुक्तानी खर्चमा लेखाङ्कन गर्ने गरिएको छ। तर कम्पनीका पदाधिकारी तथा कर्मचारीले गरेको पारिश्रमिक र अन्य खर्च वापतको रकमलाई दावी भुक्तानी खर्चमा समावेश गर्ने गरिएको छैन।



१४. बीमा दावी बापत दायित्व व्यवस्था लेखाङ्कन नीति

कम्पनीले बीमा नियमावली, २०४९ को नियम १५(घ) अनुसार श्रृजना भएको तथा जानकारीमा नआएको (Incurred But Not Reported-IBNR) बीमा दावी तथा भुक्तानी हुन बाँकी दावी रकममा कम्पनीले पूर्वबीमा कम्पनीबाट प्राप्त हुन सक्ने बीमा दावी रकम घटाई भुक्तानी गर्न बाँकी खुद दावी रकमको ११५ प्रतिशतले बीमा दावी बापतको रकम दायित्व व्यवस्था बापत लेखाङ्कन गरिएको छ ।

१५. खुद नाफा बाँडफाँड नीति

श्री नेपाल बीमा प्राधिकरणको निर्देशन अनुसार नाफा नोक्सान हिसाबबाट आएको खुद नाफाको ५० प्रतिशत रकमलाई सम्बन्धित बीमा व्यवसायको आय व्यय हिसाबको वचत रकमलाई सो बीमा सम्बन्धी भार मानी सम्बन्धित बीमा व्यवसायको बीमाकोषमा बाँडफाँड गर्ने नीति अवलम्बन गरिएको छ । साथै नोक्सान भएको बीमा व्यवसायको हकमा सोको भार शुन्य मानि नाफाको रकम बाँडफाँड नगर्ने नीति अवलम्बन गरिएको छ ।

१६. कर्मचारी उपदान, विदा तथा अन्य सुविधा बापत व्यवस्था नीति

(क) कर्मचारीको उपदान तथा अन्य सुविधा बापत व्यवस्था प्रोदभावि आधार (Accrual Basis) मा लेखाङ्कन गर्ने गरिएको छ ।
(ख) संचित विदा बापतको व्यवस्था खर्च प्रोदभावि आधार (Accrual Basis) मा लेखाङ्कन गरिएको छ । हरेक वर्ष कर्मचारीलाई संचित हुने विदा बाहेक भुक्तानी दिने विदा बापतको रकम नगद भुक्तानीको आधारमा खर्च लेखाङ्कन गर्ने गरिएको छ ।

१७. शंकास्पद आसामी व्यवस्था नीति

कम्पनीले शंकास्पद आसामी बापत संचालक समितिको निर्णय बमोजिम नाफा नोक्सान हिसाबमा सतप्रतिशत खर्च व्यवस्था (Provision for possible losses) गर्ने गरेको छ र उक्त खर्च व्यवस्था गरिएको रकम प्राप्त भएमा प्राप्त भएको वर्षमा आम्दानी गरी लेखाङ्कन गर्ने नीति रहेको छ ।

१८. अपलेखन/परिसोधन खर्च लेखाङ्कन नीति

कम्पनीले नेपाल राष्ट्र बैकबाट जारी गरेका विकास ऋणपत्रहरू तथा अन्य ऋणपत्रहरू खरिद गर्दा तिरेको प्रिमियम रकमलाई ऋणपत्रको Maturity अवधि भित्र Straight Line Method अन्तर्गत अपलेखन/परिसोधन गर्ने नीति रहेको छ ।

१९. अन्य नीतिहरू

वासलात, नाफा नोक्सान हिसाब, आय व्यय हिसाब लगायतका वित्तीय विवरणलाई बुझ्न र विश्लेषण गर्न सघाउ पुग्ने अन्य लेखा नीतिहरू:

१९.१. असमाप्त जोखिम व्यवस्था

कम्पनीले असमाप्त जोखिम व्यवस्था बापत बीमा ऐन तथा नियमावली २०४९ को दफा १५(ग) बमोजिम खुद बीमाशुल्क (कुल बीमाशुल्कबाट पुनर्बीमा बीमाशुल्क घटाई आउने रकम) को ५० प्रतिशत रकम सम्बन्धित बीमा व्यवसायमा खर्च व्यवस्था जनाएको छ र अधिल्लो वर्षको असमाप्त जोखिम व्यवस्था बापत अग्नि, मोटर, इन्जिनियरीङ्ग, हवाई, बाली तथा पशुपंक्षी, लघु र विविध बीमा व्यवसायमा व्यवस्था गरिएको रकमलाई आम्दानी जनाउने नीति लिएको छ । सामुद्रिक बीमा व्यवसायको हकमा भने तीन आर्थिक वर्ष अघि व्यवस्था गरिएको त्यस्तो रकमलाई आम्दानी लेखाङ्कन गर्ने नीति अवलम्बन गरिएको छ ।

१९.२. महाविपत्ति जगेडा

बीमा समितिको निर्देशन बमोजिम बाँडफाँडको लागि उपलब्ध नाफा रकमको १० प्रतिशत रकम महाविपत्ति जगेडा कोषमा देखाइएको छ ।

१९.३. बीमा कोष

बीमा समितिको वित्तीय विवरण सम्बन्धी निर्देशिका अनुसार प्रत्येक किसिमको बीमाको लागी छुट्टाछुट्टै बीमा कोष राख्नुपर्ने प्रावधान रहेको छ । नाफा नोक्सानबाट आएको खुद नाफाबाट स्थगन कर बापतको रकम घटाई/ जोडी आउने ५० प्रतिशत रकमलाई प्रत्येक किसिमको बीमा कोषको बचतको आधारमा तोकिए बमोजिम बाँडफाँड गरिएको छ ।



यूनाइटेड इन्स्योरेन्स कं. (नेपाल) लि.

अनुसूची २६

आर्थिक वर्ष २०७८/७९

वित्तीय विवरणसँग सम्बन्धित लेखा सम्बन्धी टिप्पणीहरू

लेखा सम्बन्धी टिप्पणीका बुँदाहरू

१. सम्भावित दायित्वहरू

- चुक्ता वा भुक्तानी हुन बाँकी लगानी - छैन ।
- प्रत्याभूति प्रतिबद्धता (Underwriting Commitments) - छैन ।
- बीमालेख अन्तर्गत भन्दा बाहेकबाट बीमक उपर दावी परेको तर बीमकले दायित्व स्वीकार नगरेको - छैन ।
- बीमकले वा बीमकको तर्फबाट दिइएको ग्यारेण्टी - छैन ।
- अन्य दायित्व (विवरण खुलाउने) - आषाढ मसान्तसम्मको सम्भावित दायित्वहरू वासलातको मुनी बेग्लै शीर्षकमा देखाइएको छ ।

२. भुक्तानी गर्न बाँकी दावी वापत दायित्व मूल्याङ्कन गर्दा अवलम्बन गरेको आधारहरू

बीमा नियमावली, २०४९ को नियम १५ (घ) को व्यवस्था अनुरूप सृजना भएको तर जानकारीमा नआएको (Incurred But Not Reported) दावीको अनुमानित दायित्वमा कम्पनीको अंशको ११५ प्रतिशतले हुन आउने रकम दावी वापत व्यवस्था अनुसूची-६ बमोजिम गरिएको छ । कम्पनीलाई सम्पूर्ण भुक्तानी गर्न बाँकी दावी बारेमा सूचना प्राप्त भएकाले, आषाढ मसान्तमा अनुसूची-६ मा IBNR अर्न्तगत कुनै रकम देखिएको छैन ।

३. बीमकको सम्पत्तिमा आएको सीमितता तथा विवादहरू

एभरेष्ट पेपर मिल्स प्रा. लि. ले गरेको कूल दावी रकम करिब रु. दुई करोड सम्मानित पाटन पुनरावेदन अदालतले मिति २०६७/०१/१३ मा बीमितको पक्षमा फैसला गरकोमा उक्त फैसला यस कम्पनीलाई चित्त नबुझेकोले सम्मानित सर्वोच्च अदालतमा पुनरावेदन गरिएको र उक्त मुद्दामा हाल सर्वोच्च अदालतले बीमितको पक्षमा फैसला सदर गरी सुनाए बमोजिम आ.व. २०७८/०७९ मा भुक्तानी भैसकेको ।

आर्थिक वर्ष २०६४/०६५ को संशोधित कर निर्धारण बमोजिम थप तिर्नुपर्ने आय कर रु. ८९,०८,३०२ रहेको थियो । उक्त निर्णय उपर चित्त नबुझेकोले आन्तरीक राजस्व विभागमा प्रशासकिय पुनरावलोकन गरेकोमा सोको निर्णय कानूनको म्याद भित्र नआएको हुँदा, राजस्व न्यायिकरण ऐन २०३१ को दफा ९ बमोजिम धरौटी रकम बुझाई सम्मानित राजस्व न्यायिकरणमा पुनरावेदनको लागी मिति २०६८/११/२८ मा मुद्दा दर्ता गरीएको थियो ।

साथै जम्मा गरीएको धरौटी रकमलाई घटाई बाँकी हुन आउने रकम रु. २८,०८,३०२ लाई आ.व. २०६८/०६९ मा खर्चको व्यवस्था गरी अनुसूची ११ को अन्य नोक्सानी व्यवस्था अर्न्तगत लेखाङ्कन गरी रु. ६९,००,००० रकमलाई वासलातमा संभावित दायित्व अन्तर्गत देखाइएको थियो, जुन हाल सम्म संभावित दायित्व अन्तर्गत देखाइएको छ ।

४. कर्जा, लगानी तथा स्थिर सम्पत्तिको लागि गरिएको प्रतिबद्धता

कर्जा, लगानी तथा स्थिर सम्पत्तिको लागि प्रतिबद्धता गरेको छैन ।

५. लगानीसँग सम्बन्धित देहायका खरिद बिक्री सम्भौताहरूको मूल्य

- खरिद गरिएको सम्पत्तिको स्वामित्व प्राप्त नभएको - छैन ।
- बिक्री गरिएको सम्पत्तिको भुक्तानी प्राप्त नभएको - छैन ।



६. यस वर्षसम्म गरिएको लगानी तथा बिक्रि फिर्ता लिएको लगानीको विवरण

विवरण	लगानी रकम (रु.)
जम्मा नेपाल सरकारको ऋणपत्र	०.००
जम्मा मुद्दी निक्षेप वाणिज्य बैंकहरूमा	१,६३,९३,००,०००.००
जम्मा मुद्दी निक्षेप विकास बैंकहरूमा	१८,८५,००,०००.००
जम्मा मुद्दी निक्षेप वित्तीय संस्थाहरूमा	३,०५,००,०००.००
नेपाल पुनर्बीमा कम्पनी लिमिटेड	१,६१,८१६,८००.००
इन्स्योरेन्स इन्स्टिच्युट नेपाल लि.	११,९५,०००.००
जम्मा इक्युटी शेयर तथा ऋणपत्रमा (पब्लिक लिमिटेड कम्पनी)	१३,६५,१४,२४४.३२
वाणिज्य बैंकको व्याज प्राप्त हुने अन्य निक्षेप	४,३८,१३,३८६.३९
विकास बैंकको व्याज प्राप्त हुने अन्य निक्षेप	९७,२२,०५५.८३
वित्त कम्पनीहरूको व्याज प्राप्त हुने अन्य निक्षेप	६१,६९,३८४.९९
जम्मा कुल	२,२१,७५,३०,८७१.५३

६.१ बिक्री/फिर्ता लिएको लगानी

विभिन्न वाणिज्य बैंक, विकास बैंक तथा वित्त कम्पनीमा रहेका लगानीहरू मध्ये यस वर्ष म्याद सकिएका अधिकांस मुद्दी खाताको नवीकरण गरिएको छ । लगानी नवीकरण नगरिएको अवस्थामा अन्य बैंकमा लगानी गरिएको छ वा सोहि बैंकको खातामा जम्मा गरिएको छ ।

७. बैंक मौज्जात हिसाब सम्बन्धमा सम्बन्धित बैंक/वित्तीय संस्थाको हिसाब मिलान स्टेटमेन्ट सहितको व्यहोरा

सम्बन्धित बैंक र वित्तीय संस्थाहरूसँग हिसाब मिलान गरिएको छ ।

८. लगानी नोक्सानी व्यवस्था

कम्पनीले गत आ.व. सम्म लगानीमा नोक्सानी वापत गरेको व्यवस्था रु.७,९९,९७०.४७ लाई व्यवस्था फिर्ता अन्तर्गत आम्दानी गरी रु. १,९७,०१,३८१.३५ यस आ.व. लगानीमा नोक्सानको लागि व्यवस्थामा कायम रहेको छ ।

लगानीमा नोक्सानको लागि व्यवस्था	रकम (रु.)
शुरु मौज्जात	७,९९,९७०.४७
घटाउ : यस वर्ष फिर्ता	७,९९,९७०.४७
जोड : यस वर्ष थप	१,९७,०१,३८१.३५
अन्तिम मौज्जात	१,९७,०१,३८१.३५

९. बीमकले गरेको लगानी प्रचलित बीमा ऐन, नियमावली तथा बीमा समितिबाट तोकिए बमोजिम रहे नरहेको विवरण निम्न बमोजिम छ ।

लगानीको प्रकार	लगानी %	परिपत्र अनुरूप हुनुपर्ने लगानी %	कैफियत
नेपाल सरकार र नेपाल राष्ट्र बैंकले जारी गरेको वा जमानत दिएको ऋणपत्र तथा वचत पत्र	लगानी नभएको	घटीमा टेक्निकल रिजर्भको ५ प्रतिशत	नेपाल राष्ट्र बैंकबाट इजाजत प्राप्त 'क' वर्गको बैंकको मुद्दी निक्षेपमा लगानी गरिएको

माथि उल्लेखित लगानी बाहेक अन्य लगानीहरू बीमा समितिको लगानी सम्बन्धी निर्देशिका बमोजिम रहेको छ ।

१०. कम्पनीको संचालक वा संचालकसँग सम्बन्धित व्यक्ति वा संस्थासँग भएको कारोबार

विगत आर्थिक वर्ष २०६९/७० मा यस कम्पनीका संचालक श्री निर्वाण कुमार चौधरीसँग सम्बन्धित C.G. Group अन्तर्गतको सी.जी. इम्पेक्स प्रा. लि. को बीमालेख नं. ०११०११४११११११२१००४७९, E.O.L. प्रा.लि. को बीमालेख नं. ०११०११४११११११२१००४६९, सि. जि. इलेक्ट्रोनिक्स प्रा. लि. को बीमालेख नं. ०११०११४११११११२१००५२६, सि. जि. इलेक्ट्रोनिक्स प्रा. लि. को बीमालेख



नं. ०१।०१।१४।११।११।२।००५२५ र सि.जि.इलेक्ट्रोनिक्स प्रा. लि.को बीमालेख नं. ०१।०१।१४।११।११।२।००५३० अन्तर्गत मिति २०६९/०६/२८ गते भएको आगलागीको क्षति बापत भएको अग्नी बीमा दावी रु.५८,०७,३३,२१६.०० र सर्भेयर शुल्क रु.९०,३७,४१६.२५ समेत गरी जम्मा रु.५८,९७,७०,६३२.२५ मिति २०७०/०२/१४ गतेको संचालक समितिको २०१औं बैठक निर्णयबाट दावी फछ्यौट गर्ने निर्णय भएको र उक्त दावी रकमको पूर्वबीमा कम्पनीहरूबाट प्राप्त हुनु पर्ने सम्पूर्ण रकम प्राप्त भई सकेको छ। उल्लेखित दायित्व भुक्तानी र अग्नी बीमा दावी मुद्दा सम्मानित उच्च अदालत पाटनबाट फैसला भएकोमा बीमित कम्पनी तथा यस कम्पनीबाट उक्त फैसलामा चित्त नबुझी सम्मानित सर्वोच्च अदालतमा दोहोऱ्याई पाउँको निवेदन उपर निस्सा प्राप्त भई हाल उक्त मुद्दा विचाराधिन रहेको छ।

११. कम्पनीले आफ्नो सम्पत्तिको सुरक्षणमा लिएको ऋणको धितो, शर्त तथा औचित्य : नभएको

१२. कम्पनीले कर चुक्ता प्रमाणपत्र प्राप्त गरेको आर्थिक वर्ष तथा त्यस्तो चुक्ता प्रमाणपत्र प्राप्त हुन बाँकी आर्थिक वर्ष र सो सम्बन्धी विवरणका साथै अधिल्लो आर्थिक वर्षहरूको कर जरिवाना ब्याज बापत दावीपरेको र यस आर्थिक वर्षमा भुक्तानी भएको रकम :

क) ठूला करदाता कार्यालयबाट आ.व. २०७३/०७४ सम्मको आयकर फछ्यौट भइसकेको छ तथा आ.व. २०७७/७८ को कर चुक्ताको प्रमाण पत्र प्राप्त भइसकेको छ।

ख) कम्पनीको यस आर्थिक वर्ष २०७८/७९ मा नाफा भएको रकममा आयकर ऐन २०५८ बमोजिम लाग्ने कर रु.७,९०,३४५.४३.७७ लाई नाफा नोक्सान हिसाबमा खर्च लेखि व्यवस्था गरिएको छ।

१३. फिर्ता गरेको बीमाशुल्कको परिमाण र कारण

यस आर्थिक वर्ष २०७८/०७९ मा कम्पनीले रु.३,७२,३०,८५९.१६ बीमाशुल्क निम्न कारणहरूले गर्दा फिर्ता भएको छ .

- (क) विमितको अनुरोधमा बीमाकं रकम घटाइएको।
- (ख) दोहोरो बीमालेख जारी हुन गएको।
- (ग) प्रतितपत्र रद्द हुन गएको।
- (घ) बीमालेखमा वहन गरिएको जोखिम हटाइएको।
- (ङ) अन्य कुनै पनि कारणले बीमालेख रद्द भएकोले।

१४. अपलेखन/परिसोधन खर्च

यस आर्थिक वर्षमा अपलेखन/परिसोधन खर्च बापत कुनै रकम रहेको छैन।

१५. चुक्ता पूँजीमध्ये अग्रिम भुक्तानी प्राप्त (Paid in advance), भुक्तानी प्राप्त हुन बाँकी (Call in arrears) र जफत गरिएका तर पुनः निष्कासन नगरिएका शेयरको विवरण :

- चुक्ता पूँजीमध्ये अग्रिम भुक्तानी प्राप्त (Paid in advance) शेयरहरू नभएको।
- हकप्रद शेयर बापत भुक्तानी प्राप्त हुन बाँकी (Call in arrears) रकम नभएको।
- जफत गरिएका तर पुनः निष्कासन नगरिएका शेयरहरू नभएको।

१६. वर्षभरिमा भएको वासलात बाहिरको कारोबारको विवरण- छैन।

१७. असमाप्त जोखिमको लागि व्यवस्था

बीमा नियमावली, २०४९ तथा बीमा ऐन, २०४९ बमोजिम असमाप्त जोखिम जगेडा बापत खुद बीमा शुल्कको ५० प्रतिशत बराबरको रकम अनुसूची २३ बमोजिम रु.३८,९९,३१,०२५.३० आ.व. २०७८/०७९ मा असमाप्त जोखिमको बापत व्यवस्थामा सारिएको छ। यसै गरी असमाप्त जोखिम व्यवस्था बापत आय व्यव हिसाबमा रु.३७,९७,८०,४४६.१२ लाई खर्च लेखाङ्कन गरिएको छ। साथै बीमा समितिको वित्तीय विवरण सम्बन्धी निर्देशिकाको दफा १८.१ बमोजिम गत वर्षको यस्तो व्यवस्थाको रकम रु. २२,९८,०४,५४२.१७ यस वर्षमा आम्दानी जनाइएको छ, तर सामुद्रिक बीमा तर्फ तीन वर्ष नाघेको रकम मात्र आम्दानी जनाउने गरिएको छ र यस वर्ष र विगत दुई वर्ष समेत गरी जम्मा तीन वर्षको रकमलाई असमाप्त जोखिम व्यवस्था बापत अन्तर्गत लेखाङ्कन गरिएको छ।

१८. बीमा सेवाशुल्क

कुल बीमाशुल्कको १ प्रतिशत सेवाशुल्क बापत बीमा समितिलाई भुक्तानी गर्ने गरी लेखाङ्कन गरिएको छ। सो शुल्क बापत पुनर्विमाबाट असूली भएको रकम कट्टा गरी बाँकी रकम प्रत्येक बीमा आय व्यय हिसाबमा खर्च लेखाङ्कन गर्ने गरिएको छ।



१९. कर्मचारी बोनस व्यवस्था

यस आर्थिक वर्षमा बोनस ऐन अनुसार रु. २,४९,९३,६७७.९५ लाई कर्मचारी बोनस बापत व्यवस्था गरिएको छ ।

२०. कर्मचारी उपदान व्यवस्था सम्बन्धमा

कम्पनीले कर्मचारी उपदान प्रोदभावी आधार (Accrual Basis) मा लेखाङ्कन गरीएको छ । कम्पनीको कर्मचारी विनियमावली अनुसार कर्मचारीले अविच्छिन्न सेवा गरेको वर्षको आधारमा खर्चको गणना गरी रु. ५८,३६,६३७.५६ भुक्तानी गरिएको छ र भुक्तानी गरे पछिको अन्तिम मौज्जात रकम रु. २,७२,३१,१३९.६६ कर्मचारी उपदान व्यवस्था बापत रहेको छ ।

२१. नाफा कमिसन (Profit Commission)

पुनर्बीमकबाट नगद वा समर्थन प्राप्त भएपछि नाफा कमिसन (Profit Commission) आम्दानी बाध्ने गरिएको छ ।

२२. स्थगन कर (Deferred Tax) :

आर्थिक वर्ष २०७८/०७९ मा नेपाल लेखामान-०९ ले व्यवस्था गरे बमोजिम स्थगन कर (Deferred Tax) को गणना गरी स्थगन कर सम्पत्ति गत आ.व.को तुलनामा यस आ.व. रु. ७७,५०,५४४.७० ले बढ्न गएको र सो रकमलाई नाफा नोक्सान हिसाबमा देखाइएको छ । यस आ.व.को अन्तमा स्थगन कर सम्पत्ति तथा स्थगन कर जगेडा रु. २,१०,९५,२६९.१५ कायम रहेको छ ।

विवरण	लेखाङ्कित रकम	कर आधार	अस्थायी फरक	स्थगित कर (दायित्व) सम्पत्ति
स्थिर सम्पत्ति	३,१३,८३,३९४.५१	२,९९,२२,३३७.०५	१४,६१,०५७.४६	(४,३८,३१७.२४)
उपदान कोष	२,७२,३१,१३९.६६	५८,३६,६३७.५६	२,१३,९४,५०२.१०	६४,१८,३५०.६३
संचित विदा बापत व्यवस्था	२,१२,८८,४०८.२१	४४,५९,१५४.२३	१,६८,२९,२५३.९८	५०,४८,७७६.१९
लगानीमा नोक्सानको लागि व्यवस्था	१,९७,०१,३८१.३५	-	१,९७,०१,३८१.३५	५९,१०,४१४.४१
शंकास्पद आसामीको लागि व्यवस्था	१,३८,५३,४८३.८५	-	१,३८,५३,४८३.८५	४१,५६,०४५.१६
जम्मा स्थगित कर सम्पत्ति / (दायित्व)	-	-	-	२,१०,९५,२६९.१५

२३. बीमकले संचालक, प्रमुख कार्यकारी अधिकृत तथा अन्य प्रबन्धकहरूलाई भुक्तानी गरिएको तलब भत्ताको विवरण:

(क) चालु आ.व. २०७८/७९ मा कम्पनीको संचालक वा संचालकसँग सम्बन्धित व्यक्ति वा संस्थासँग कुनै कारोबार भएको छैन ।

(ख) संचालक समितिका सदस्यहरूलाई आ.व. २०७८/७९ मा भुक्तानी गरिएको रकम र खर्चको विवरण निम्न बमोजिम रहेको छ ।

विवरण	रकम रु.
संचालक समितिको बैठक भत्ता	८,१३,०००.००
संचालक समितिको बैठक खर्च	५,४९,९६७.५७
अन्य समितिको बैठक भत्ता	४,०५,०००.००
अन्य समितिको बैठक खर्च	३,३८,००८.७८

(ग) यस आ.व. मा तलब भत्ता बापत प्रमुख कार्यकारी अधिकृतलाई जम्मा रु. ५१,६३,५५५.९३ तथा अन्य प्रबन्धकहरूलाई जम्मा रु. १,७५,४८,२४२.८४ भुक्तानी गरिएको छ । माथि उल्लेखित बाहेक प्रमुख कार्यकारी अधिकृत तथा अन्य प्रबन्धकहरूलाई कम्पनीको नियमानुसार संचयकोष, उपदान, दसैँ खर्च, औषधोपचार खर्च, संचित विदा खर्च, बोनस, अन्य भत्ता, सवारी तथा इन्धन सुविधा उपलब्ध गराइएको छ ।

२४. कम्पनीले नेपाल पुनर्बीमा कम्पनी लिमिटेडमा रु. १६,१८,१६,८००.०० रकम बराबर संस्थापक शेयर अन्तर्गत गरिएको रकमलाई लगानी शिर्षकमा लेखाङ्कन गरिएको छ ।

२५. यस कम्पनीको केन्द्रीय कार्यालयको लागी श्री कञ्चनजंघा हाउजिङ्ग लिमिटेडसँग सत्ताइस (२७) वर्षको लागि कुल रकम रु. २,२०,००,०००.०० (कर बाहेक) मा घर भाडा/लज सम्झौता भएको छ । आ.व. २०६८/०६९ देखि आ.व.२०७८/०७९ सम्ममा ८९,५८,१२१.४३ कार्यालय भाडा खर्च अन्तर्गत खर्चमा लेखाङ्कन गरी बाँकी रकम रु. १,३०,४१,८७८.५७ लाई अग्रिम भुक्तानी अन्तर्गत अनुसुची-२१ मा समावेश गरिएको छ ।

२६. बीमा कम्पनीहरूबाट समर्थन पत्र प्राप्त नभएको हुनाले यस आ.व. मा रु. ६७,५८,३३२.८१ थप व्यवस्था गरी आ.व. २०७८/०७९ को अन्तमा रु. १,३८,५३,४८३.८५ पुनर्बीमक कम्पनीहरूको आसामी व्यवस्था कायम रहेको छ ।



२७. संकट ग्रस्त घोषण भएको हिमालयन फाइनान्स विरगंजमा रहको मौज्दात को लागि गत वर्ष सम्म व्यवस्था गरिएको रकम रु. २१,२७,७६५.८६ लाई यस आ.व.मा पनि निरन्तरता दिएको छ ।
२८. अन्य नोक्सानीको लागि व्यवस्था अन्तर्गत गत आ.व. देखाइएको रु. २,७७,७१,४८६.६० लाई यस आ.व. मा पनि निरन्तरता दिइएको छ ।
२९. अनुसूची-११ अन्तर्गत नोक्सानीको लागि व्यवस्था अन्तर्गत बीमा कम्पनीहरूबाट समर्थन पत्र प्राप्त नभएको हुनाले शंकास्पद आसामी व्यवस्था रु. ६७,५८,३३२.८१ तथा शेयर लगानीमा नोक्सानीको व्यवस्था रु. १,८९,०१,४१०.४० गरी जम्मा रु. २,५६,५९,७४३.२१ नोक्सानीको लागि व्यवस्था गरिएको छ ।
३०. यस कम्पनीको केन्द्रिय कार्यालय तथा शाखा कार्यालयको Interior Decoration/Partition मा भएको कुल खर्च रकम रु. १,७८,३५,७३७.८३ लाई लिज होल्ड सम्पत्ति अन्तर्गत लेखाङ्कन गरी अनुसूची-१७ मा देखाइएको छ । आ.व. २०७८/०७९ सम्ममा ह्यास खर्च बापत १,११,१३,३१८.२८ लेखाङ्कन भई आर्थिक वर्षको अन्तमा रु. ६७,२२,४१९.५५ मौज्दात बाँकी रहेको छ ।
३१. बीमा समितिको निर्देशन बमोजिम महा विपत्ति जगेडा कोषमा बाँडफाँडको लागि उपलब्ध रकमको १० प्रतिशतले रु. ८४,४३,४३६.३७ लाई महा-विपत्ति जगेडामा व्यवस्था गरिएको छ ।
३२. आ.व. २०७८/०७९ को अन्त्यमा पोर्टफोलियो प्रिमियम तथा दावी वीथड्रअल (Portfolio Premium and Claim Withdrawal) बापतको रकम रु. ५,६३,६६,१८०.३५ रहेको छ ।
३३. यस कम्पनीले कर्मचारी उपदान बापत व्यवस्था गरेको रकम स्वीकृत कोष अन्तर्गत रु. १,८३,३९,२५९.८० नागरिक लगानी कोषमा जम्मा गरिएको छ । सो रकमलाई यस आ.व. मा अन्य सम्पत्ति अन्तर्गत अनुसूची-२१ मा देखाइएको छ ।
३४. मार्जिन अफ सोलभेन्सी परिसुचाकाङ्क अनुसूची-२७ मा देखाइएको छ ।
३५. आ.व. २०७८/७९ मा चुक्ता पूँजीको पाँच प्रतिशतले हुन आउने रकम रु. ५,१४,०८,०००.०० बोनश शेयर र कर प्रयोजनका लागि नगद लाभंस ०.२६३२ प्रतिशतले हुने रु. २,७०५,६८४.२१ व्यवस्था गरिएको छ । साथै बोनश शेयर वितरणका लागि कम्पनीको गत आ.व. सम्मको जम्मा शेयर प्रिमियम बापतको रकम रु. ६,६०,९८,६०५.४६ मध्ये रु. ५,१४,०८,०००.०० लाई बोनश शेयर वितरणका लागि प्रयोग गरिएको छ ।
३६. गत वर्षको रकमहरूलाई आवश्यकता अनुसार पुनवर्गीकरण (Regrouping) गरिएको छ ।



यूनाइटेड इन्स्योरेन्स कं. (नेपाल) लि.

प्रमुख सुचकाङ्कहरू

अनुसूची २७

क्र.सं.	विवरण	सुचकाङ्क	आर्थिक वर्ष				
			२०७४/७५	२०७५/७६	२०७६/७७	२०७७/७८	२०७८/७९
१	नेट बर्थ	र.	६०७,१२७,१७१.१३	६२९,१३७,३९४.००	१,४०४,९७७,४२१.९६	१,४०९,५६९,५३७.५६	१,६६७,९८१,०३५.९८
२	शेयर संख्या	संख्या	३,०२४,०००.००	३,०२४,०००.००	१०,२८१,६००.००	१०,२८१,६००.००	१०,२८१,६००.००
३	प्रति शेयर कित्तावी मूल्य	र.	२००.७७	२०८.०४	१३६.६५	१४६.८२	१६२.२३
४	खुद नाफा	र.	१३३,९६१,०८६.४२	२२,२१२,१०२.५३	१७,४८०,४१०.३२	१०५,२९८,८८७.२८	१६१,११८,१८२.६२
५	प्रति शेयर आय (EPS)	र.	४४.३०	७.३५	१.७०	१०.२४	१५.६७
६	प्रति शेयर लाभांश (DPS)	र.	-	-	-	-	५.२६
७	प्रति शेयर बजार मूल्य (MPPS)	र.	९५५.००	९५५.००	३७०.००	७७.००	३५०.००
८	मूल्य आम्दानी अनुपात (PE Ratio)	अनुपात	२१.५६	१३०.०२	२१७.६५	७०.०२	२२.३४
९	खुद बीमाशुल्क/कुल बीमाशुल्क	प्रतिशत	५७.२४	४७.२८	४३.३०	४२.३२	४८.५५
१०	खुद नाफा/कुल बीमाशुल्क	प्रतिशत	२८.०७	४.५५	२.५०	९.५४	१०.३०
११	कुल बीमाशुल्क/कुल सम्पत्ति	प्रतिशत	१६.३३	२१.६०	३१.३३	४२.५५	५१.४५
१२	लगानी र कर्जाबाट आय/कुल लगानी र कर्जा	प्रतिशत	९.८२	९.१६	६.१३	९.१८	७.३८
१३	पुनर्बीमा कमीशन आय/कुल पुनर्बीमाशुल्क	प्रतिशत	२०.९०	२१.२५	१९.२२	१९.३४	२०.६६
१४	व्यवस्थापन खर्च/कुल बीमाशुल्क	प्रतिशत	२७.०४	२७.१५	२३.८५	१९.५२	१८.१८
१५	बीमा अभिकर्ता सम्बन्धि खर्च/कुल बीमाशुल्क	प्रतिशत	२.९०	३.३४	२.७७	१.९९	१.६९
१६	बीमा अभिकर्ता संख्या	संख्या	१२८.००	१८६.००	१८६.००	१६३.००	११०
१७	कर्मचारी संख्या	संख्या	१५६.००	१८३.००	२०८.००	२५३.००	२६७
१८	कार्यालयको संख्या	संख्या	२९.००	३०.००	३५.००	३५.००	४५
१९	कर्मचारी खर्च/व्यवस्थापन खर्च	प्रतिशत	६१.५८	६९.८९	७४.०४	७२.३३	७०.९९
२०	कर्मचारी खर्च/कर्मचारी संख्या	र.	५०९,३९९.२८	५२०,९४२.७३	५९३,३३४.६९	६१५,८००.४४	७५६,२३३.८७
२१	भुक्तानी हुन बाँकी दावी रकम/भुक्तानी भएको दावी रकम	प्रतिशत	७०.५९	१२४.२८	९३.७३	१८६.०१	९२.२८
२२	भुक्तानी हुन बाँकी दावीको संख्या/यस वर्ष भुक्तानी भएको दावीको संख्या	प्रतिशत	८८.२९	८६.३२	२२७.५९	१५५.४२	१६२.०७
२३	कुल कायम रहेको बीमालेखको संख्या	संख्यामा	६४,७३४.००	६८,९३०.००	९०,७९४.००	१३१,७३०.००	१५२,६५६.००
२४	यस वर्ष नवीकरण भएको बीमालेखको संख्या/गत वर्ष कायम रहेको बीमालेखको संख्या	प्रतिशत	१०.९४	११.३३	८.२६	९.८१	११.८२
२५	दावी परेको बीमालेखको संख्या/कुल कायम रहेको बीमालेखको संख्या	प्रतिशत	३.८६	३.५१	१.६८	२.१७	३.९८
२६	सोल्भेन्सी मार्जिन	प्रतिशत	१.०२	०.९५	३.०९	३.३९	३.८८

क्रमशः...



क्र.सं.	विवरण	सुचकाङ्क	आर्थिक वर्ष				२०७८/७९
			२०७४/७५	२०७५/७६	२०७६/७७	२०७७/७८	
२७	कुल विमाशुल्कमा वृद्धि	प्रतिशत	२.२५	४३.२१	५७.८६	४१.८१	
२८	खुद विमाशुल्कमा वृद्धि	प्रतिशत	(१५.५५)	३१.१५	५४.२८	६२.६९	
२९	लगानीमा वृद्धि	प्रतिशत	३.९३	१२८.८२	१४.५५	२१.१३	
३०	पुंजी र खुद जम्मा सम्पत्तिको अनुपात	प्रतिशत	२५.८१	२९.९३	४८.७४	४०.०१	
३१	खुद बीमा शुल्क पुंजीको अनुपात	प्रतिशत	८१.३४	५८.६६	२७.८८	६२.७०	
३२	सूचीकृत नभएको शेयरमा लगानी तथा आसामी र खुद जम्मा सम्पत्ति अनुपात	प्रतिशत	२८.०१	३०.६०	८.८८	९.५६	
३३	शेयरमा लगानी र खुद जम्मा सम्पत्ति अनुपात	प्रतिशत	१०.५७	१४.४५	८.५७	७.८५	
३४	खुद टेक्निकल रिजर्व र गत तीन वर्षको दाबी भुक्तानी अनुपात	प्रतिशत	१०७.६९	११७.८८	१४८.०६	१४६.३५	
३५	खुद दाबी र खुद बीमा शुल्क अनुपात	प्रतिशत	८.५५	९.३३	६९.२१	५४.९८	
३६	प्रत्यक्ष खर्च र खुद बीमा शुल्क अनुपात	प्रतिशत	३८.१९	४४.४४	३८.८४	२१.३७	
३७	खुद कामिशन खर्च र खुद बीमा शुल्क अनुपात	प्रतिशत	(१०.५५)	(१६.६३)	(१८.७६)	(१७.५०)	
३८	व्यवसाय प्रवर्द्धन खर्च र खुद बीमाशुल्क अनुपात	प्रतिशत	१.५१	०.६९	०.८४	१.३९	
३९	लगानीबाट आय र खुद बीमा शुल्क	प्रतिशत	१३.३५	२७.७४	३२.५४	२१.६१	
४०	पुंजीमा प्रतिफल	प्रतिशत	१५.०६	५.२६	०.४७	४.१४	

बीमाङ्कको विवरण

अनुसूची २८

क्र.सं.	बीमाको किसिम	कायम रहेको बीमालेख संख्या		कायम रहेको बीमालेख अन्तर्गत जम्मा बीमाङ्क		पुनर्विमकलाई जोखिम हस्तान्तरण गरिएको बीमाङ्क		बीमकले खुद जोखिम धारण गरेको बीमाङ्क	
		यस वर्ष	गत वर्ष	यस वर्ष	गत वर्ष	यस वर्ष	गत वर्ष	यस वर्ष	गत वर्ष
१	अग्नि	१५,४८९	१३,१२०	१२३,२७९,४६३,६८३.३३	९९,४८८,१७३,१४२	४८,८८६,९४३,५१२.०४	४१,६१४,९७९,३५५	७४,३९२,५२०,१७१.२९	५७,८७३,१९३,७८७.००
२	सामुद्रिक	७,००२	३,९४५	१००,६१५,५४३,७८९.५९	२६,०६१,९३७,३३४	८८,६३७,०८७,७४०.२१	१६,६३९,३००,०४८	११,९७८,४५६,०४९.३८	९,३९२,६३७,२८६.००
३	मोटर	११९,५३०	१०२,४६३	६६,६६६,६७२,८४१.२४	३९,९११,९२९,४६९	१३,३३३,३३४,५६८.२५	८,०३३,५१३,८९४	५३,३३३,३३३,२७२.९९	३१,५७८,४१५,७५.००
४	इन्जीनियरिङ	१,८३४	१,८५४	२६,९८७,४५६,६०१	२६,९८७,४५६,६०१	२०,०५९,५४६,३८२.५६	२०,७६२,१७२,४७८	६,९२३,०४९,१५७.११	६,९८४,३८४,१२३.००
५	विविध	२,८९७	२,२८१	४३,९७५,५९३,१८९.९५	५५,६२९,८६३,०१८	२९,९३०,८९८,५९१.८१	२३,६०५,०४८,१०२	१४,०४४,६९४,५९८.१४	३२,०२४,८१४,९९६.००
६	हवाई	४	१	३,९९८,४२१	१५,४९३,५५९	-	१२,३९५,१६७	३,९९८,४२१	३,०९८,७९२.००
७	बाली तथा पशुपक्षी	५,१००	६,१९८	१,१६१,०४६,७०१.२०	१,८०७,१८५,९७०	१,१६१,०४६,७०१.२०	१,४४५,७४८,७७६	-	३६१,४३७,१९४.००
८	लघु बीमा	८००	१,८६८	९५१,२५८,७९२.००	१,७५८,९५५,०००	७४,५९५,५६०.००	१,६८८,६३५,२००	८७६,६६३,२३२.००	७०,३५९,८००.००
	जम्मा	१५२,६५६.००	१३१,७३०.००	३६३,६३६,९६७,५५७.५८	२५१,६२१,९३०,९५३.००	२०२,०२३,४५३,०५६.०७	११३,८३१,७५३,०२०.००	१६१,५५२,७१४,५०१.५१	१६७,६२६,९३९,७३३.००



यूनाइटेड इन्स्योरेन्स कं. (नेपाल) लि.
UNITED INSURANCE CO. (NEPAL) LTD.



नेपाल बीमा प्राधिकरण NEPAL INSURANCE AUTHORITY



मिति: २०७९/०९/०३

गैरस्थलगत सुपरीवेक्षण: ३५८ (२०७९/०८०) च.नं. २८५८

श्री युनाइटेड इन्स्योरेन्स कम्पनी (नेपाल) लि.,
धापाथाली, काठमाण्डौं ।

विषय: आ.व. २०७८/७९ को वित्तीय विवरण स-शर्त स्वीकृति बारे ।

यूनाइटेड इन्स्योरेन्स कं. (नेपाल) लि.
दर्ता नं.: २८२
मिति: २०७९/१०/१०३
समय: ५:३० PM

यस प्राधिकरणमा प्राप्त तर्हाको मिति २०७९/०७/३० (च.नं.५९२१०७९१८०) को पत्र सम्बन्धमा लेखिदैछ ।

उपरोक्त सम्बन्धमा तर्हाबाट पेश भएको वित्तीय विवरण तथा अन्य कागजातहरू अध्ययन गर्दा साबिक बीमा ऐन, २०४९ को दफा १९, २०, २१ र २२ का प्रावधानहरू पालना गरेको देखिएकोले तर्हाले प्रस्ताव गरे बमोजिमको लाभांश अन्य प्रचलित कानूनी व्यवस्थाको समेत पालना गर्ने गरी वार्षिक साधारण सभाबाट पारित भएको अवस्थामा मात्र शेयरधनीहरूलाई वितरण गर्न तथा तर्हाको आ.व. २०७८/७९ को वार्षिक वित्तीय विवरणलाई बीमा ऐन, २०७९ को दफा ८७(७) तथा प्राधिकरणबाट जारी भएको निर्जीवन बीमा व्यवसाय गर्ने बीमकको वित्तीय विवरण सम्बन्धी निर्देशनको निर्देशन नं. ७.५, ७.६ र ७.७ बमोजिम वार्षिक प्रतिवेदनमा समावेश गर्न, साधारण सभामा पेश गर्न तथा प्रकाशित गर्न देहायका निर्देशन, शर्त र आदेश सहित स्वीकृति प्रदान गरिएको व्यहोरा निर्णयानुसार जानकारी गराउदछौं ।

शर्तहरू:

- बीमकले सामाजिक उत्तरदायित्वको लागि खुद नाफाको एक प्रतिशत बराबरको रकम छुट्टै कोषमा जम्मा गरेर मात्र लाभांश वितरण गर्ने ।
- बीमकले जोखिम व्यवस्थापन समितिलाई प्रभावकारी बनाई प्राधिकरणबाट जारी भएको जोखिम व्यवस्थापन सम्बन्धी मार्गदर्शन बमोजिम जोखिम व्यवस्थापन सम्बन्धी कार्य गर्ने ।
- बीमकले अन्य बीमक तथा पुनर्बीमकसँगको पुराना बक्यौता हिसाबलाई राफसाफ तथा हिसाब मिलान गर्ने ।
- बीमकले लेखा परीक्षण समितिलाई प्रभावकारी बनाई आन्तरिक नियन्त्रण प्रणालि सुदृढ बनाउने ।
- बीमकको जोखिमाङ्कन तथा दाबी भुक्तानी प्रक्रिया प्रभावकारी गराउने ।
- बीमकको लेखापरीक्षकले औंल्याएका सम्पूर्ण कैफियतहरू सुधार गर्न तथा त्यस्ता कैफियतहरू पुनः दोहोरिन नदिन आवश्यक व्यवस्था गर्ने ।
- बीमकले प्राधिकरणबाट वित्तीय विवरण स्वीकृत भएको मितिले ६०(साठी) दिन भित्र साधारण सभा गर्ने ।

(सुशील देव सुवेदी)
निर्देशक

बोधार्थ :-

श्रीमान अध्यक्षज्यूको सचिवालय, नेपाल बीमा प्राधिकरण ।
श्रीमान कार्यकारी निर्देशकज्यूको सचिवालय, नेपाल बीमा प्राधिकरण ।

पो.ब.नं. २१७२, ललितपुर-१०, कृपण्डोल, नेपाल, फोन: ०१-५४२९०७९, ५४३६७४३, फ्याक्स: ०१-५४२०९९९, टोल फ्रि नं.: १६६०-०१-५६७८९
P.O. Box No.: 2172, Lalitpur-10, Kupondole, Nepal, Phone: 01-5421079, 5438743, Fax: 01-5420119, Toll Free No.: 1660-01-56789
Website: www.nib.gov.np, E-mail: info@nib.gov.np



यूनाइटेड इन्स्योरेन्स कं. (नेपाल) लि.

श्री नेपाल बीमा प्राधिकरणबाट मिति २०७५/०५/०३ गते आइतवार आर्थिक वर्ष २०७८/७९ को वित्तीय विवरण स-शर्त स्वीकृति प्रदान गर्दा प्राप्त भएको पत्रमा देहायका शर्तहरू उल्लेख भएकोमा संचालक समितिको ३७५ औं बैठकमा छलफल हुँदा उक्त शर्तहरूमा देहाय बमोजिमको प्रत्युत्तर पारित गर्ने र प्रत्युत्तरलाई वार्षिक प्रतिवेदनमा प्रकाशित गर्ने तथा नेपाल बीमा प्राधिकरणमा समेत पेश गर्ने निर्णय गरियो ।

शर्त नं. १ बीमकले सामाजिक उत्तरदायित्वको लागि खुद नाफाको एक प्रतिशत बराबरको रकम छुट्टै कोषमा जम्मा गरेर मात्र लाभांश वितरण गर्ने ।

प्रत्युत्तर : कम्पनीले सामाजिक उत्तरदायित्वको लागि खुद नाफाको एक प्रतिशत बराबरको रकम छुट्टै कोषमा जम्मा गरी मात्र लाभांश वितरण गरिने व्यहोरा अनुरोध गर्दछौं ।

शर्त नं. २ बीमकले जोखिम व्यवस्थापन समितिलाई प्रभावकारी बनाई प्राधिकरणबाट जारी भएको जोखिम व्यवस्थापन सम्बन्धी मार्गदर्शन बमोजिम जोखिम व्यवस्थापन सम्बन्धी कार्य गर्ने ।

प्रत्युत्तर : कम्पनीले जोखिम व्यवस्थापन समितिलाई प्रभावकारी बनाउन जोखिम व्यवस्थापन विभाग स्थापना गर्ने लगायत प्राधिकरणबाट जारी भएको जोखिम व्यवस्थापन सम्बन्धी मार्गदर्शन बमोजिम जोखिम व्यवस्थापन सम्बन्धी कार्य गरिने व्यहोरा अनुरोध गर्दछौं ।

शर्त नं. ३ बीमकले अन्य बीमक तथा पुनर्बीमकसँगको पुराना बक्यौता हिसाबलाई राफसाफ तथा हिसाब मिलान गर्ने ।

प्रत्युत्तर : कम्पनीले अन्य बीमक तथा पुनर्बीमकसँगको पुराना बक्यौता हिसाबलाई राफसाफ तथा हिसाब मिलान गर्न थप प्रभावकारी रूपमा कार्य अगाडि बढाउने व्यहोरा अनुरोध गर्दछौं ।

शर्त नं. ४ बीमकले लेखापरीक्षण समितिलाई प्रभावकारी बनाई आन्तरिक नियन्त्रण प्रणाली सुदृढ बनाउने ।

प्रत्युत्तर : कम्पनीले लेखापरीक्षण समितिलाई थप प्रभावकारी बनाउन आवश्यक कार्य गरिने र आन्तरिक नियन्त्रण प्रणाली अझ सुदृढ बनाउदै लगेको व्यहोरा अनुरोध गर्दछौं ।

शर्त नं. ५ बीमकको जोखिमाङ्कन तथा दाबी भुक्तानी प्रक्रिया प्रभावकारी गराउने ।

प्रत्युत्तर : कम्पनीको जोखिमाङ्कन तथा दाबी भुक्तानी प्रक्रिया अझ प्रभावकारी बनाउन जोखिम तथा आन्तरिक नियन्त्रण विभागको व्यवस्था गरी जोखिम व्यवस्थापन समिति समेत गठन गरिएको छ । साथै, दाबी भुक्तानी प्रकृतिलाई समेत छिटो छरितो रूपमा गर्ने व्यवस्था गरिएको छ ।

शर्त नं. ६ बीमकको लेखापरीक्षकले औल्याएका सम्पूर्ण कैफियतहरू सुधार गर्न तथा उक्त कैफियतहरू पुनः दोहोरिन नदिन आवश्यक व्यवस्था गर्ने ।

प्रत्युत्तर : कम्पनीको लेखापरीक्षकले औल्याएका सम्पूर्ण कैफियतहरू प्रभावकारी रूपमा सुधार गर्न तथा उक्त कैफियतहरू पुनः दोहोरिन नदिन आवश्यक व्यवस्था गरिने व्यहोरा अनुरोध गर्दछौं ।

शर्त नं. ७ बीमकले प्राधिकरणबाट वित्तीय विवरण स्वीकृति भएको मितिले ६०(साठी) दिन भित्र साधारण सभा गर्ने ।

प्रत्युत्तर : प्राधिकरणले तोकेको समय सीमा भित्रनै कम्पनीको साधारण सभा गरिने व्यहोरा अनुरोध गर्दछौं ।



यूनाइटेड इन्स्योरेन्स कं. (नेपाल) लि.

प्रबन्धपत्रमा गरिएको संशोधन प्रस्ताव

तीन महले

दफा	हालको व्यवस्था	दफा	संशोधित व्यवस्था	संशोधन गर्नु पर्ने कारण
दफा ५(ख)	कम्पनीको जारी पुँजी रु. १,०२,८१,६०,०००/- हुनेछ। सो पुँजीलाई रु. १००/- का दरले १,०२,८१,६०० थान साधारण शेयरमा विभाजन गरिएको छ।	दफा ५(ख)	कम्पनीको जारी पुँजी रु. १,०७,९५,६८,०००/- हुनेछ। सो पुँजीलाई रु. १००/- का दरले १,०७,९५,६८० थान साधारण शेयरमा विभाजन गरिएको छ।	रु. ५,१४,०८,०००/- बोनस शेयर जारी पश्चात पुँजी बृद्धि हुने हुँदा
दफा ५(ग)	कम्पनीको चुक्ता पुँजी रु. १,०२,८१,६०,०००/- हुनेछ। सो पुँजीलाई रु. १००/- का दरले १,०२,८१,६०० थान साधारण शेयरमा विभाजन गरिएको छ।	दफा ५(ग)	कम्पनीको चुक्ता पुँजी रु. १,०७,९५,६८,०००/- हुनेछ। सो पुँजीलाई रु. १००/- का दरले १,०७,९५,६८० थान साधारण शेयरमा विभाजन गरिएको छ।	रु. ५,१४,०८,०००/- बोनस शेयर जारी पश्चात पुँजी बृद्धि हुने हुँदा

नियमावलीमा गरिएको संशोधन प्रस्ताव

तीन महले

दफा	हालको व्यवस्था	दफा	संशोधित व्यवस्था	संशोधन गर्नु पर्ने कारण
नियम ८(२)	यस कम्पनीमा स्वतन्त्र संचालक र एक जना महिला संचालक सहित ७ जनाको संचालक समिति हुनेछ।	नियम ८(२)	यस कम्पनीमा स्वतन्त्र संचालक र एक जना महिला संचालक सहित ६ जनाको संचालक समिति हुनेछ।	श्री नेपाल बीमा प्राधिकरणको निर्देशन बमोजिम गर्नुपर्ने भएकोले
नियम ११(१)	“क” समुह संस्थापक शेयरधनी मध्येबाट ४ जना “ख” समुह साधारण शेयरधनीबाट निर्वाचित २ जना स्वतन्त्र संचालक १ जना	नियम ११(१)	“क” समुह संस्थापक शेयरधनी मध्येबाट ३ जना “ख” समुह साधारण शेयरधनीबाट निर्वाचित २ जना स्वतन्त्र संचालक १ जना	

(दफा ४ (२) सँग सम्बन्धित)
अनुसूची-१

यूनाइटेड इन्स्योरेन्स कं. (नेपाल) लि.

प्रतिनिधि (Proxy) नियुक्त गर्ने निवेदन (कम्पनी ऐनको दफा ७१ (३) सँग सम्बन्धित)

श्री संचालक समिति,
यूनाइटेड इन्स्योरेन्स कं. (नेपाल) लि.
ट्रेड टावर (चौथो तल्ला), थापाथली, काठमाडौं ।

विषय: प्रतिनिधि नियुक्त गरेको बारे ।

महाशय,

जिल्ला _____ मन.पा./उप मन.पा./न.पा./गा.पा. _____ वडा नं. _____ बस्ने म/हामी _____ ले
त्यस कम्पनीको शेयरधनीको हैसियतले मिति २०७९ साल पौष २७ गते बुधबारका दिन हुने कम्पनीको २९औं वार्षिक
साधारण सभामा म/हामी स्वयं उपस्थित भई छलफल तथा निर्णयमा सहभागी हुन नसक्ने भएकाले उक्त सभामा मेरो/हाम्रो
तर्फबाट भाग लिन तथा मतदान गर्नका लागि _____ जिल्ला _____ मन.पा./उप मन.पा./न.पा./गा.पा.
_____ वडा नं. _____ बस्ने श्री _____ लाई मेरो/हाम्रो प्रतिनिधि
मनोनित गरी पठाएको छु/छौं ।

प्रतिनिधि नियुक्त भएको व्यक्तिको

हस्ताक्षर नमुना: _____
शेयर धनी भए शेयर प्रमाणपत्र नं: _____
शेयरधनी नभए नागरिकताको प्रमाणपत्र नं: _____
मिति: _____

निवेदक,

दस्तखत: _____
नाम: _____
ठेगाना: _____
शेयरधनी नं: _____
डिम्याट नं: _____
शेयर संख्या: _____
मिति: _____

नोट: यो निवेदन साधारण सभा सुरु हुनुभन्दा कम्तीमा ४८ घण्टा अगावै कम्पनीको रजिष्टर्ड कार्यालयमा पेस गरिसक्नु पर्नेछ ।

यूनाइटेड इन्स्योरेन्स कं. (नेपाल) लि.

ट्रेड टावर (चौथो तल्ला), थापाथली, काठमाडौं ।

प्रवेश-पत्र

शेयरधनीको नाम _____
शेयर प्रमाण पत्र नं. _____ डिम्याट नं. _____ शेयर संख्या _____
यूनाइटेड इन्स्योरेन्स कं. (नेपाल) लि. को मिति २०७९ पौष २७ गतेका दिन हुने २९औं वार्षिक साधारण सभामा उपस्थित
हुन जारी गरिएको प्रवेश पत्र ।

शेयरधनीको दस्तखत

कम्पनी सचिव

(शेयरधनी आफैले खाली कोष्ठ भर्नु होला । सभा कक्षमा प्रवेश गर्न यो प्रवेश-पत्र अनिवार्य रूपमा लिई आउनु हुन अनुरोध छ ।)



Property
Insurance



Motor
Insurance



Travel Medical
Insurance



Engineering
Insurance



Micro
Insurance



Aviation
Insurance



Marine
Insurance



Health
Insurance



Agriculture
Insurance



Personal Accident
Insurance



Third Party
Insurance



Bankers Indemnity
Insurance

28th Annual General Meeting







Team Member



Head Office Team



Management Team



Administrative Department



Underwriting Department



Claim Department



Finance and RI Department



Marketing Department



Human Resource Department



IT Department



Legal and Compliance Department

BRANCH OFFICE**Durbarmarg**
01-4253189**Achham**
097-625157**Arghakhanchi**
077-420021**Baglung**
068-524010**Bajura**
097-541297**Banepa**
011-664081**Besisahar**
066-521358**Bhairahawa**
071-571856**Bhaktapur**
01-6620346**Biratnagar**
021-574185**Birgunj**
051-528890**Birtamod**
023-590060**Bouddha**
01-5210147**Butwal**
071-438925**Charikot**
049-421877**Damak**
023-577211**Dang - Ghorahi**
082-564185**Dhangadhi**
091-417012**Dharan**
025-521698**Hetauda**
057-524818**Humla**
9858076869**Itahari**
025-585211**Janakpur**
041-528160**Khandbari**
029-563142**Lahan**
033-565172**Lalitpur**
01-5408646**Mahendranagar**
099-590029**Narayangadh**
056-598972**Nepalgunj**
081-531818**New Road**
01-4269987**Pokhara**
061-575663**Sarlahi**
046-501652**Satungal**
01-4316724**Surkhet**
083-521455**Tandi**
056-596847**SUB BRANCH OFFICE****Chandranigahapur**
9855038839**Kalaiya**
9855017613**Kuleshwor**
01-4285897**Dadheldhura**
096-590893**Dang - Tulsipur**
082-523431**Maharajgunj**
01-5916575**Kohalpur**
9858060172**Banganga (Jeetpur)**
076-550301**Kawasoti**
078-540740**Mugling**
056-540037



**UNITED
INSURANCE**
United Insurance Co. (Nepal) Ltd.

Thapathali, Kathmandu, Nepal
P.O. Box: 9075, Kathmandu, Nepal
+977-1-51111111/2
info@unitedinsurance.com.np